



Boletín #200

INVELECAR

Semana 08-2024

Del 14 al 20 de Febrero 2024

Evolución de precios bovinos y lácteos



Contenido

1. Evolución de precios de bovinos lácteos en Venezuela
 1. Resumen semana del 14 al 20 de Febrero 2024
 2. Precio Promedio del queso llanero
 3. Precio Promedio de la leche de vaca
 4. Precio leche de Búfala
 5. Precio Promedio del toro en pie y en canal
2. Índices Lácteos y Ganadero
3. Enlaces para consultar

Resumen



PRECIO PROMEDIO NACIONAL DEL 14 AL 20 DE FEBRERO DE 2024

LECHE Y CARNE (LITRO/US\$ Y KG/US\$)

Ganado en Pie	Us\$ 1,57
Ganado en Canal	Us\$ 3,11
Leche Caliente de Vaca (PC)*	Us\$ 0,52
Leche Caliente de Bufala(PC)*	Us\$ 0,64
Queso Blanco (PC)*	Us\$ 4,50

PUERTA DE CORRAL (PC)*

  @INVELECAR


INVELECAR
INSTITUTO VENEZOLANO DE LA LECHE Y LA CARNE
WWW.INVELECAR.ORG

Precios Nacionales

Resumen semana del 14 al 20 de Febrero 2024

N° de Semanas	PRECIO DE LECHE Y QUESO					PRECIO DEL GANADO				
	VACA			BUFALA		TORO		VACA		MAUTE
	Leche Caliente *(PC)	Leche Fria	Queso Duro	Leche Caliente *(PC)	Leche Fria	En Pie	En Canal	En Pie	En Canal	En Pie
SEMANA 07-2024	\$0,52	\$0,55	\$4,36	\$0,66	\$0,71	\$1,59	\$3,08	\$1,19	\$2,66	\$1,46
SEMANA 08-2024	\$0,52	\$0,56	\$4,50	\$0,64	\$0,72	\$1,57	\$3,11	\$1,15	\$2,64	\$1,44
% DE VARIACIÓN	-	1,82%	3,21%	-2,46%	1,76%	-1,14%	1,02%	-3,51%	-0,69%	-1,56%

Fuente: Instituto Venezolano de la Leche y la Carne. INVELECAR
TC referencial BCV. Bs. 36,32



PRECIO PROMEDIO DE LA LECHE A PUERTA DE CORRAL

0,52\$



PRECIO PROMEDIO
DEL RUBRO POR ESTADOS
AL 20 DE FEBRERO 2024



LECHE A PUERTA DE CORRAL: 0,52\$

LECHE FRIA: 0,56\$



WWW.Invelecar.Org



@Invelecar

PRECIO PROMEDIO DEL QUESO A PUERTA DE CORRAL

4,50\$



PRECIO PROMEDIO
DEL RUBRO POR ESTADO
AL 20 DE FEBRERO 2024



QUESO DE VACA



WWW.Invelecar.Org



@Invelecar

Evolución del precio Queso

Expresado en US\$/ Kg

PRECIO PROMEDIO POR SEMANA

Del 02 de Enero al 20 de Febrero 2024



VAR. % ULTIMA SEMANA

Del 13 al 20 de Febrero 2024

3,2 %

PROMEDIO NACIONAL

Al 20 de Febrero 2024

\$4,50



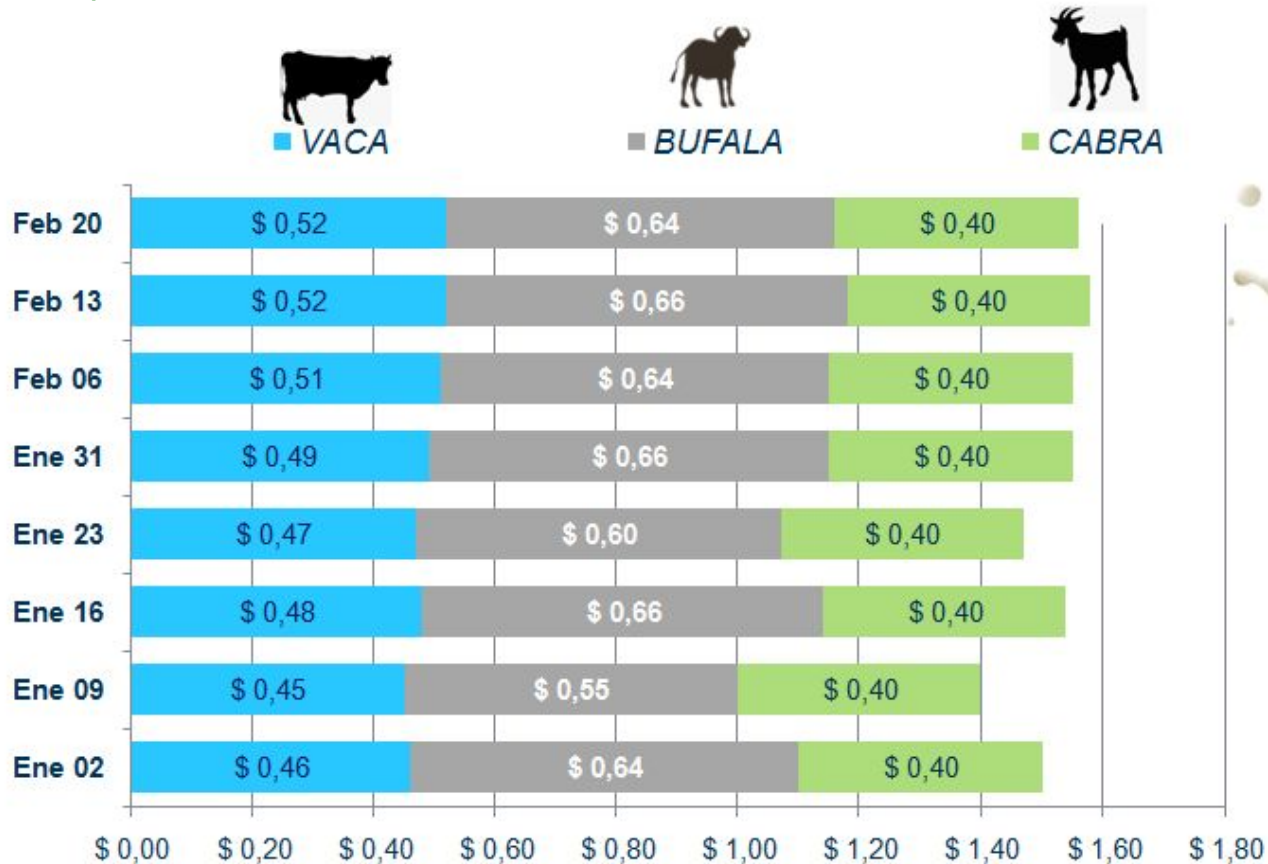
Fuente: Instituto Venezolano de la Leche y la Carne. INVELECAR
TC referencial BCV. Bs. 36,30

Evolución del precio Leche

Expresado en US\$/ Litros

PRECIO PROMEDIO POR SEMANA (LECHE CALIENTE)

Del 02/01 al 20 de Febrero 2024



Fuente: Instituto Venezolano de la Leche y la Carne. INVELECAR
TC referencial BCV. Bs. 36,30

Evolución del Precio del Ganado

Expresado en US\$/ Kg

PRECIO PROMEDIO POR SEMANA (TORO EN PIE Y CANAL)

Del 02/01 al 20 de Febrero 2024



Fuente: Instituto Venezolano de la Leche y la Carne. INVELECAR
TC referencial BCV Bs. 36,30

REPORTE DETALLADO POR ESTADO

Expresado en US\$/ Kg US\$/Litros

Estado	Precios Leche y Queso					Precios de Ganado				
	VACA			BUFALA		TORO		VACA		MAUTE
	Leche Caliente *(PC)	Leche Fria	Queso Duro	Leche Caliente *(PC)	Leche Fria	En Pie	En Canal	En Pie	En Canal	En Pie
Apure	\$0,50	-	\$4,36	\$0,60	\$0,70	\$1,43	\$3,00	\$1,08	\$2,60	\$1,43
Barinas	\$0,48	-	\$4,13	\$0,68	-	\$1,58	-	\$1,10	-	\$1,40
Bolívar	\$0,55	\$0,60	\$5,00	-	-	\$1,60	\$3,30	\$1,25	\$2,80	\$1,30
Cojedes	\$0,44	\$0,52	\$4,70	\$0,60	\$0,75	-	\$3,05	\$1,10	\$2,50	\$1,55
Falcón	\$0,48	\$0,54	\$4,15	\$0,65	-	-	-	-	-	-
Guárico	\$0,54	-	\$4,75	\$0,70	-	\$1,53	\$3,10	\$1,15	-	\$1,45
Lara	\$0,60	\$0,62	\$4,30	-	-	\$1,50	\$3,10	\$1,20	\$2,60	\$1,30
Monagas	\$0,50	\$0,55	\$4,10	\$0,57	-	\$1,74	\$3,10	\$1,15	\$2,50	\$1,42
Portuguesa	\$0,52	\$0,56	\$4,05	\$0,68	\$0,72	\$1,50	-	\$1,10	-	\$1,40
Táchira	\$0,48	\$0,54	-	-	-	\$1,63	-	\$1,15	-	\$1,53
Trujillo	\$0,60	-	\$5,00	-	-	\$1,60	-	\$1,20	-	-
Zulia	\$0,54	\$0,55	\$4,71	\$0,67	\$0,72	\$1,66	\$3,13	-	\$2,85	\$1,58
PROMEDIO NACIONAL	\$0,52	\$0,56	\$4,50	\$0,64	\$0,72	\$1,57	\$3,11	\$1,15	\$2,64	\$1,44

Fuente: Instituto Venezolano de la Leche y la Carne. INVELECAR
TC referencial BCV Bs. 36,30





Índices INVELECAR: Lácteos y ganadero

Dirección de Análisis e Información Estadística
06 de Febrero 2024



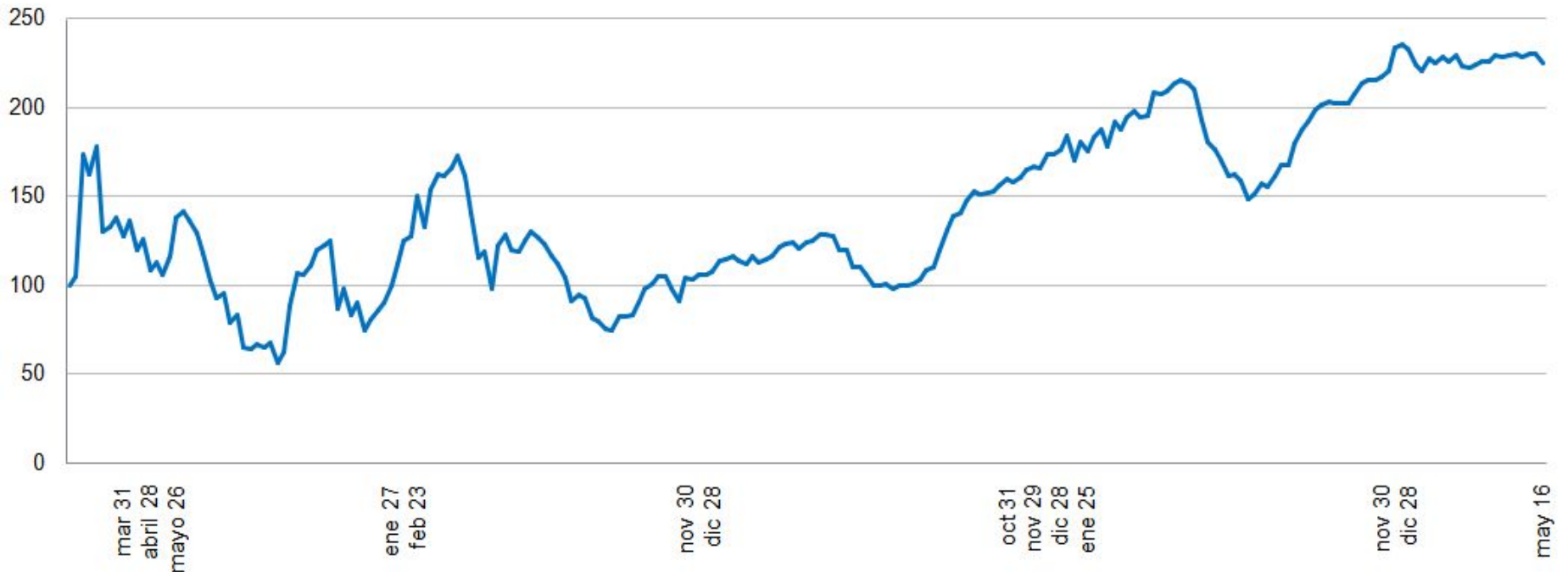
Índice INVELECAR Lácteo

Base 100

Enero 2019 hasta el 06 Febrero 2024

Expresado en US\$

Lácteos promediados: Leche fría, caliente y queso



Mercado
Índice Lácteo

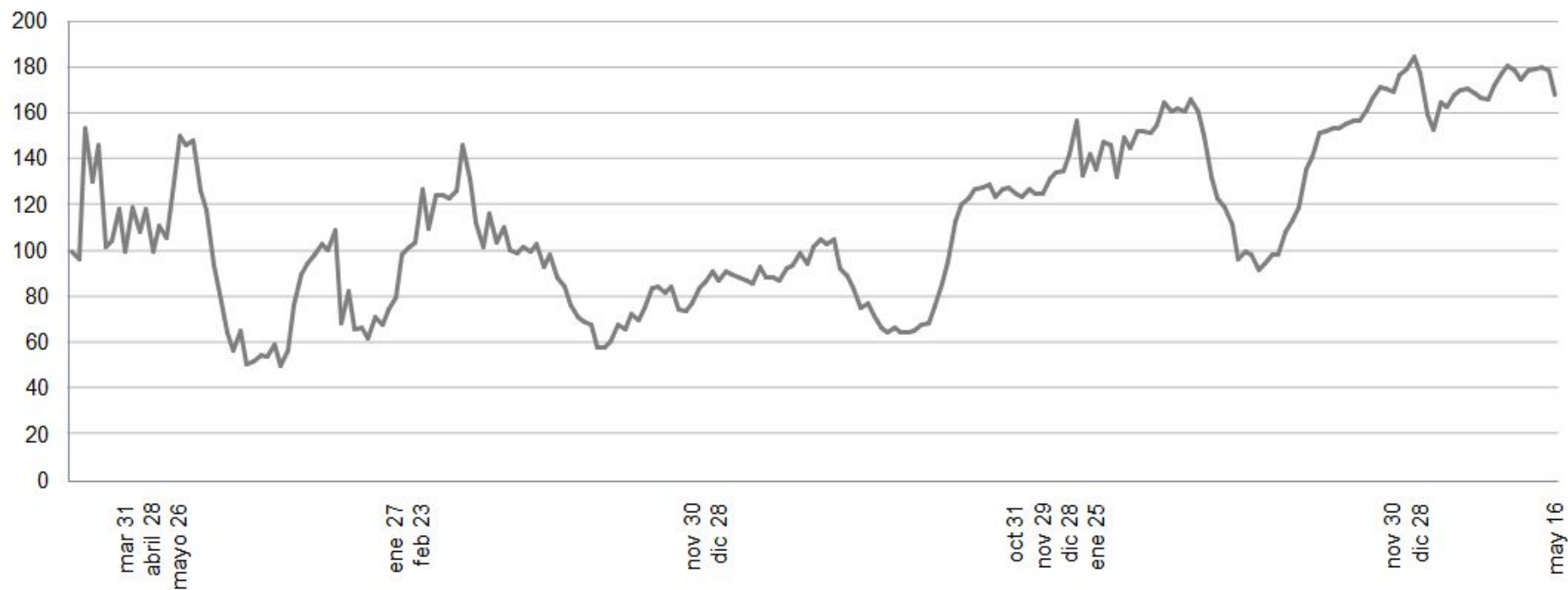
Última cotización
240,09

Var. % ultima semana
4,10%

Var. % 2019-2024
140,09%

Índice de precios Queso duro

Base 100
Enero 2019 hasta el 06 Febrero 2024
Expresado en US\$



Mercado

Índice Queso duro

Ultima cotización

182,40

Var. % ultima semana

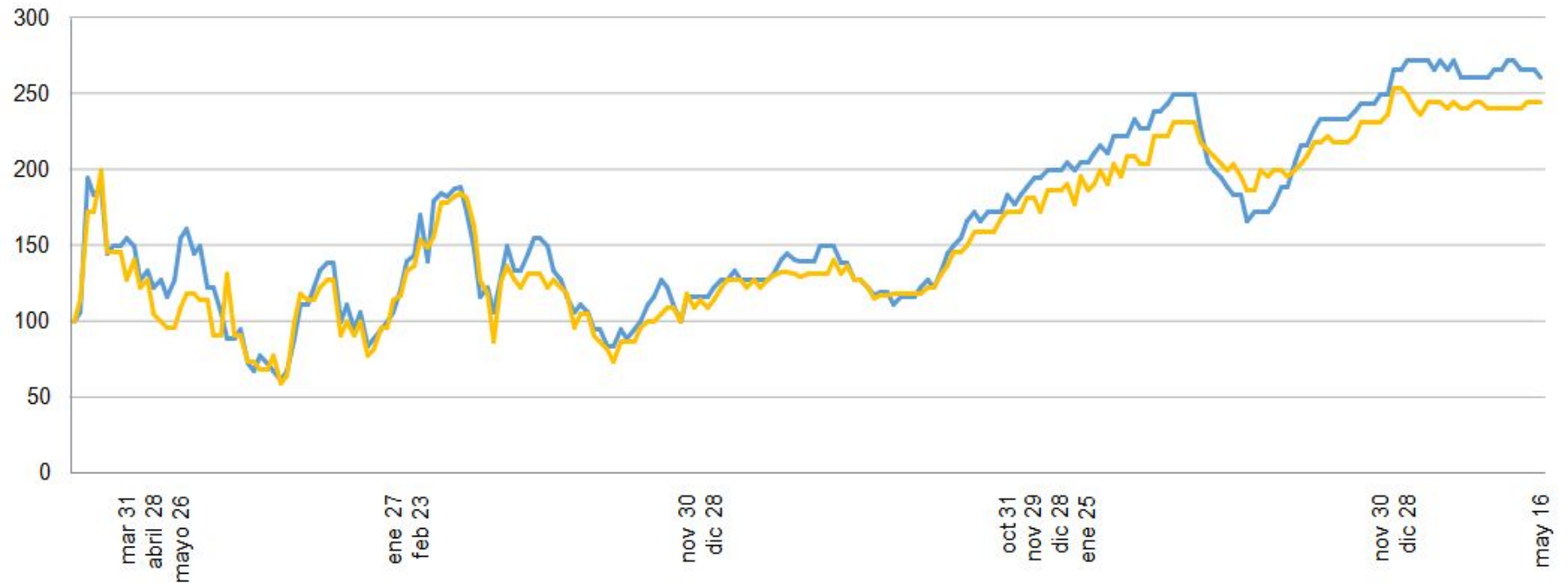
4,68%

Var. % 2019-2024

82,40%

Índice de precios leche fría y caliente

Base 100
Enero 2019 hasta el 06 Febrero 2024
Expresado en US\$



Mercado
Leche caliente
Leche fría

Ultima cotización
283,33
254,55

Var. % ultima semana
4,08%
3,70%

Var. % 2019-2024
+183,33%

Índice INVELECAR Ganadero

Base 100

Enero 2019 hasta el 06 Febrero 2024

Expresado en US\$

Toro en pie y en canal promediados



Mercado
Índice Ganadero

Última cotización
243,80

Var. % ultima semana
-0,63%

Var. % 2019-2024
+2,43%

Índice de precios toro en pie y en canal

Base 100

Enero 2019 hasta el 06 Febrero 2024

Expresado en US\$



Mercado

Toro en pie

Toro en canal

Ultima cotización

270,69

216,90

Var. % ultima semana

-0,63%

-0,64%

Var. % 2019-2024

+2,70%

+2,16%

Te invitamos a consultar

Visita [WWW. Invelecar .org](http://WWW.Invelecar.org) o **dale click** en:

- **Mercados Agropecuarios:** Evolución de precios en Venezuela por regiones.
- **Informes de Coyuntura:** Análisis semanales del sector.
- **Videos Informativos:** Temas de interés para el productor y público en general.
- **Noticias:** El sector agropecuario a nivel nacional e internacional.