



Boletín # 189

INVELECAR

Semana 49-2023

Del 29/11 al 05 de Diciembre 2023

Evolución de precios bovinos y lácteos



Contenido

1. Evolución de precios de bovinos lácteos en Venezuela
 1. Resumen semana del 29/11 al 05 de Diciembre 2023
 2. Precio Promedio del queso llanero
 3. Precio Promedio de la leche de vaca
 4. Precio leche de Búfala
 5. Precio Promedio del toro en pie y en canal
2. Índices Lácteos y Ganadero
3. Enlaces para consultar

Resumen



PRECIO PROMEDIO NACIONAL DEL 29/11 AL 05 DE DICIEMBRE DE 2023

LECHE Y CARNE (LITRO/US\$ Y KG/US\$)

Ganado en Pie	Us\$ 1,60
Ganado en Canal	Us\$ 3,15
Leche Caliente de Vaca (PC)*	Us\$ 0,47
Leche Caliente de Bufala(PC)*	Us\$ 0,62
Queso Blanco (PC)*	Us\$ 3,57

PUERTA DE CORRAL (PC)*

  @INVELECAR


INVELECAR
INSTITUTO VENEZOLANO DE LA LECHE Y LA CARNE
WWW.INVELECAR.ORG

Precios Nacionales

Resumen semana del 29/11 al 05 de Diciembre 2023

N° de Semanas	PRECIO DE LECHE Y QUESO					PRECIO DEL GANADO				
	VACA			BUFALA		TORO		VACA		MAUTE
	Leche Caliente *(PC)	Leche Fria	Queso Duro	Leche Caliente *(PC)	Leche Fria	En Pie	En Canal	En Pie	En Canal	En Pie
SEMANA 48-2023	\$0,47	\$0,53	\$3,63	\$0,62	\$0,71	\$1,59	\$3,14	\$1,18	\$2,62	\$1,43
SEMANA 49-2023	\$0,47	\$0,53	\$3,57	\$0,62	\$0,71	\$1,60	\$3,15	\$1,17	\$2,63	\$1,44
% DE VARIACIÓN	-0,98%	0,38%	-1,74%	0,54%	-0,35%	0,47%	0,21%	-0,78%	0,38%	0,55%

Fuente: Instituto Venezolano de la Leche y la Carne. INVELECAR
TC referencial BCV. Bs. 35,56



PRECIO PROMEDIO DE LA LECHE A PUERTA DE CORRAL

0,47\$



PRECIO PROMEDIO
DEL RUBRO POR ESTADOS
AL 05 DE DICIEMBRE 2023



LECHE A PUERTA DE CORRAL: 0,47\$

LECHE FRIA: 0,53\$



[WWW.Invelecar.Org](http://www.invelecar.org)



@Invelecar

PRECIO PROMEDIO DEL QUESO A PUERTA DE CORRAL

3,57\$



PRECIO PROMEDIO
DEL RUBRO POR ESTADO
AL 05 DE DICIEMBRE 2023



QUESO DE VACA



WWW.Invelecar.Org



@Invelecar

Evolución del precio Queso

Expresado en US\$/ Kg

PRECIO PROMEDIO POR SEMANA

Del 07/11 al 05 de Diciembre 2023



Var. % ultima Semana

Del 29/11 al 05 de Diciembre 2023

-1,74%

Índice

Ultime cotización 05 de diciembre 2023

153,22

Promedio Nacional

Al 05 de Diciembre 2023

3,57\$

Fuente: Instituto Venezolano de la Leche y la Carne. INVELECAR
TC referencial BCV. Bs. 35,56



PRECIO PROMEDIO POR MES QUESO LLANERO

De Enero a Noviembre 2023



Fuente: Instituto Venezolano de la Leche y la Carne. INVELECAR
TC referencial BCV. Bs. 35,56

Evolución del precio Leche

Expresado en US\$/ Litros

PRECIO PROMEDIO POR MES LECHE DE VACA

De Enero a Noviembre 2023



Fuente: Instituto Venezolano de la Leche y la Carne. INVELECAR
TC referencial BCV. Bs. 35,56



Evolución del Precio del Ganado

Expresado en US\$/ Kg

PRECIO PROMEDIO POR MES GANADO EN PIE

De Enero a Noviembre 2023



Fuente: Instituto Venezolano de la Leche y la Carne. INVELECAR
TC referencial BCV Bs. 35,56

PRECIO PROMEDIO TORO EN PIE Y CANAL

Del 29/11 al 05 de Diciembre 2023

TORO EN PIE  PROMEDIO NACIONAL 1,60\$	Apure	\$1,53	Mérida	\$1,66
	Barinas	\$1,58	Monagas	\$ 1,69
	Bolívar	\$1,60	Portuguesa	\$1,50
	Guárico	\$1,55	Trujillo	\$1,60
	Lara	\$1,60	Zulia	\$1,71
	TORO EN CANAL  PROMEDIO NACIONAL 3,15\$	Apure	\$2,80	Lara
	Bolívar	\$3,35	Merida	\$3,21
	Cojedes	\$3,05	Monagas	\$3,13
	Guarico	\$3,10	Zulia	\$3,13

Fuente: Instituto Venezolano de la Leche y la Carne. INVELECAR
TC referencial BCV Bs. 35,56



Índices INVELECAR: Lácteos y ganadero

Dirección de Análisis e Información Estadística
28 de Noviembre 2023



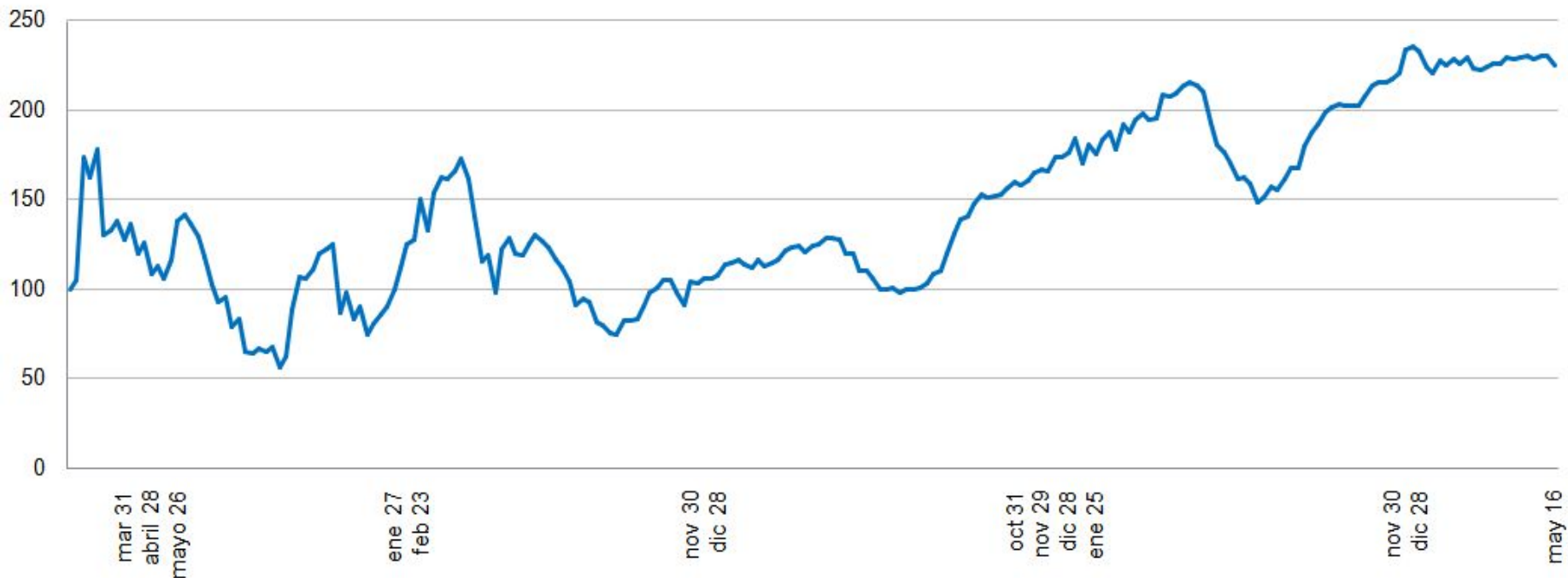
Índice INVELECAR Lácteo

Base 100

Enero 2019 hasta el 28 de Noviembre 2023

Expresado en US\$

Lácteos promediados: Leche fría, caliente y queso



Mercado
Índice Lácteo

Última cotización
219,27

Var. % última semana
-1,10%

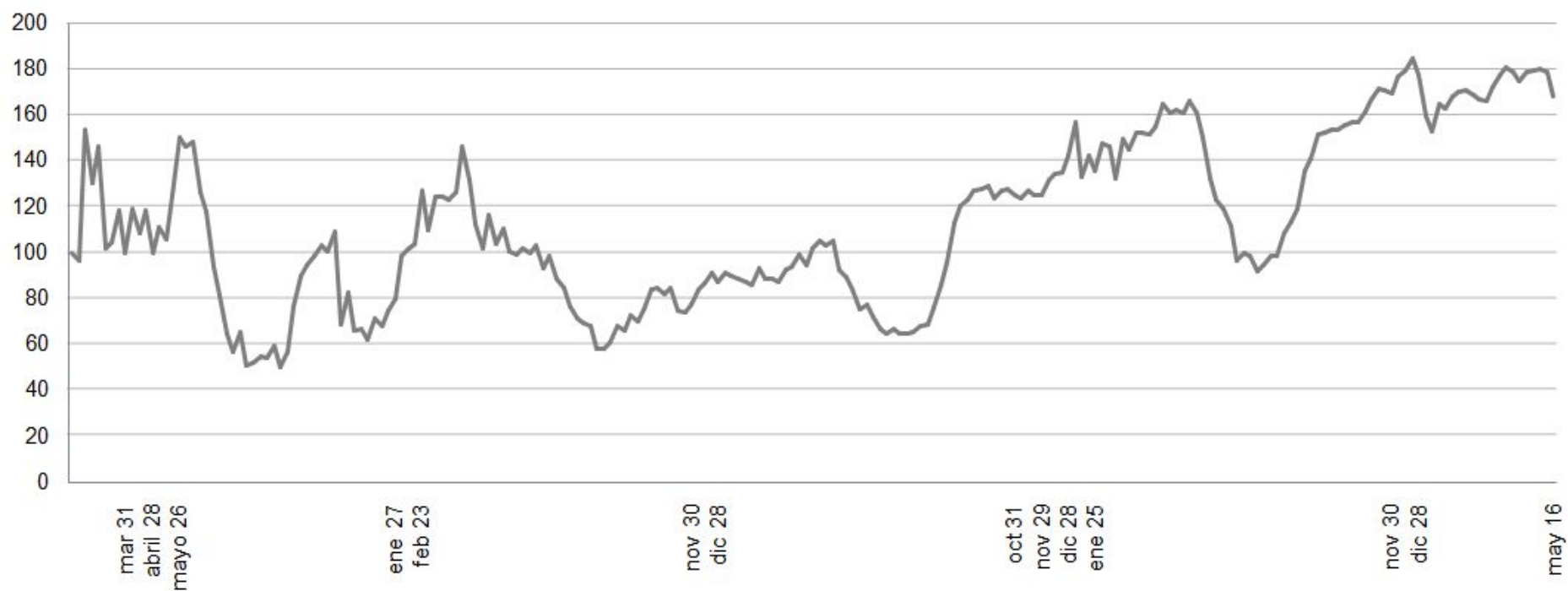
Var. % 2019-2023
+119,27%

Índice de precios Queso duro

Base 100

Enero 2019 hasta el 28 de Noviembre 2023

Expresado en US\$



Mercado

Índice Queso duro

Última cotización

155,79

Var. % última semana

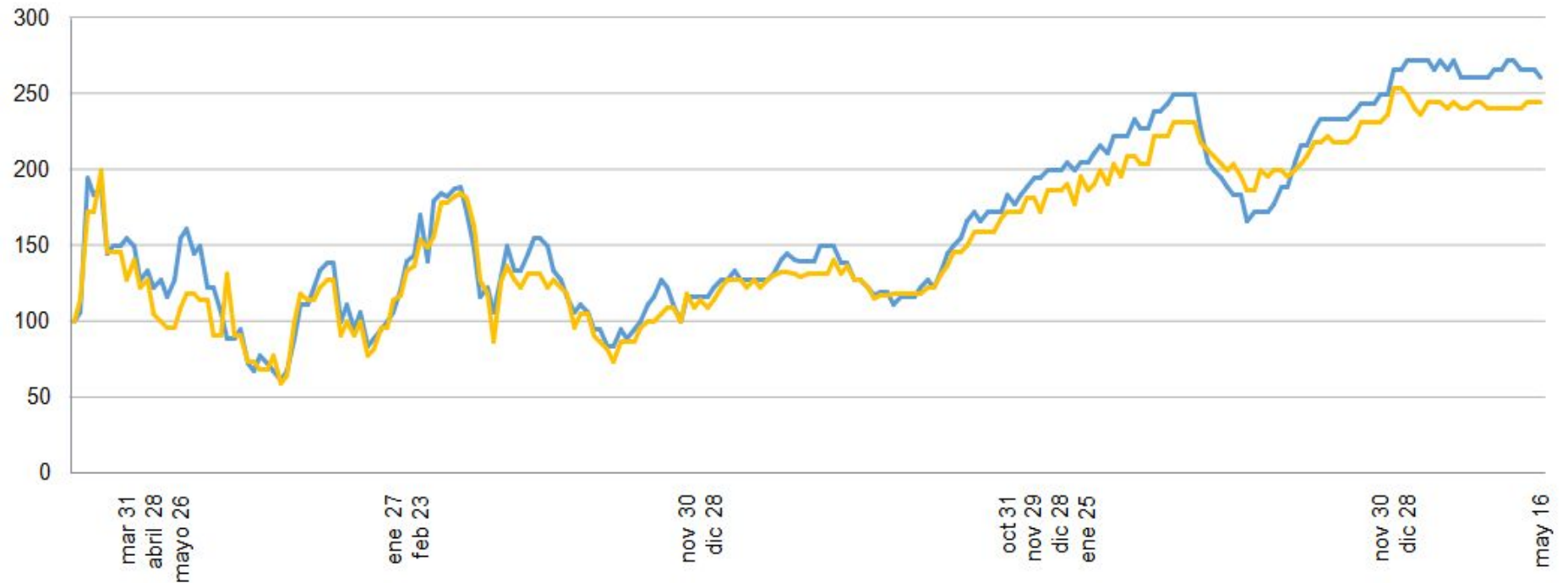
-4,47%

Var. % 2019-2023

+55,79%

Índice de precios leche fría y caliente

Base 100
Enero 2019 hasta el 28 de Noviembre 2023
Expresado en US\$



Mercado

Leche caliente

Leche fría

Ultima cotización

261,11

240,91

Var. % ultima semana

+0,00%

+0,00%

Var. % 2019-2023

+161,11%

+140,90%

Índice INVELECAR Ganadero

Base 100

Enero 2019 hasta el 28 de Noviembre 2023

Expresado en US\$

Toro en pie y en canal promediados



Mercado
Índice Ganadero

Última cotización
247,63

Var. % última semana
-0,62%

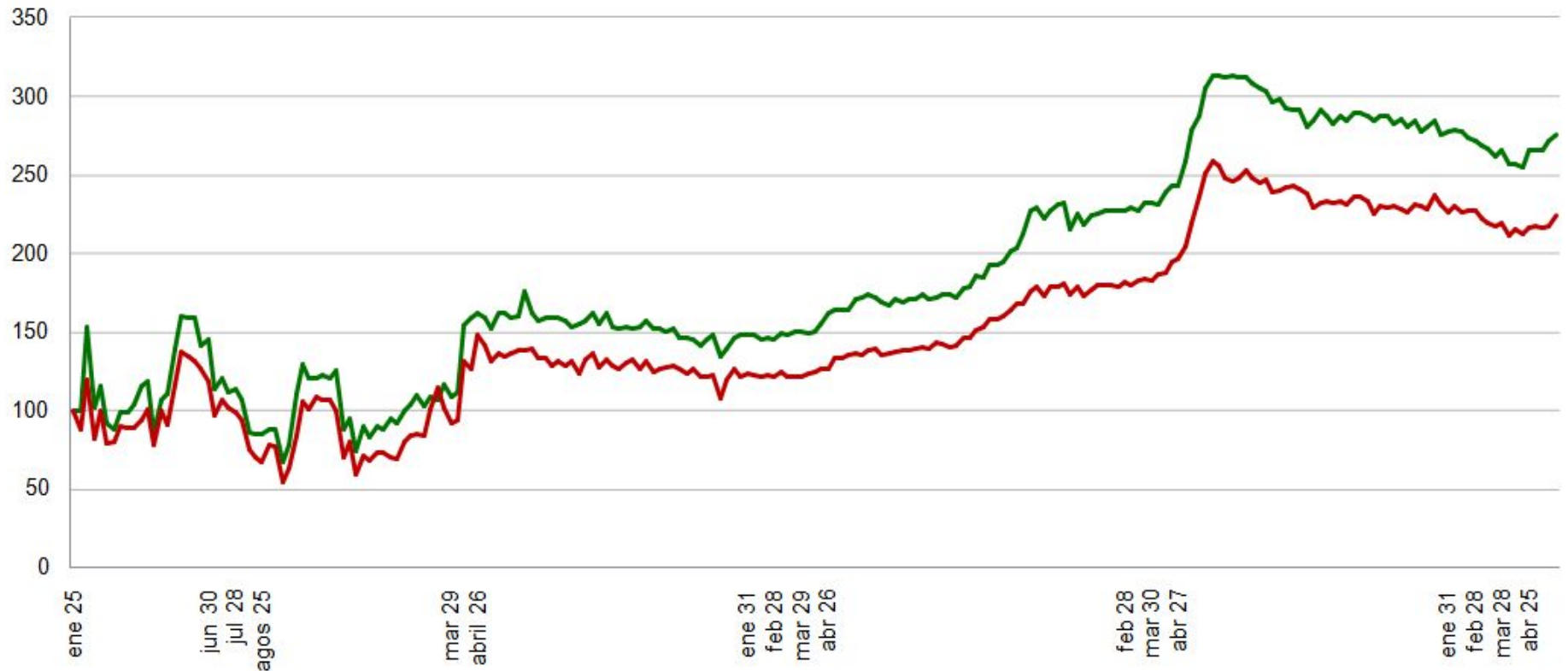
Var. % 2019-2023
+2,47%

Índice de precios toro en pie y en canal

Base 100

Enero 2019 hasta el 28 de Noviembre 2023

Expresado en US\$



Mercado

Toro en pie

Toro en canal

Ultima cotización

274,14

221,13

Var. % ultima semana

-0,62%

-0,63%

Var. % 2019-2023

+2,74%

+2,21%

Te invitamos a consultar

Visita [WWW. Invelecar .org](http://WWW.Invelecar.org) o **dale click** en:

- **Mercados Agropecuarios:** Evolución de precios en Venezuela por regiones.
- **Informes de Coyuntura:** Análisis semanales del sector.
- **Videos Informativos:** Temas de interés para el productor y público en general.
- **Noticias:** El sector agropecuario a nivel nacional e internacional.