Boletín #79
INVELECAR
Semana 42

Del 12 al 18 de Octubre 2021

Evolución de precios bovinos y lácteos

INVELECAR
INSTITUTO VENEZOLANO DE LA LECHE Y LA CARNE

Contenido

1. Evolución de precios de bovinos lácteos en Venezuela
    1. Resumen semana del 12 al 18 de Octubre 2021
    2. Precio Promedio del queso llanero
    3. Precio Promedio de la leche de vaca
    4. Precio leche de Búfala
    5. Precio Promedio del toro en pie y en canal
2. Índices Lácteos y Ganadero
3. Enlaces para consultar

Resumen

PRECIO PROMEDIO NACIONAL

DEL 12 AL 18 DE OCTUBRE 2021

LECHE Y CARNE (LITRO/US$ Y KG/US$)

Ganado en Pie	Us$ 1,13
Ganado en Canal	Us$ 2,28
Leche de Vaca (PC)*	Us$ 0,31
Leche de Bufala (PC)*	Us$ 0,42
Queso Blanco (PC)*	Us$ 2,96

PUERTA DE CORRAL (PC)*

INVELECAR
INSTITUTO VENEZOLANO DE LA LECHE Y LA CARNE

@INVELECAR

WWW.INVELECAR.ORG

Precios Nacionales

Resumen semana del 12 al 18 de Octubre 2021

N° de Semanas	PRECIO DE LECHE Y QUESO					PRECIO DEL GANADO				
	VACA			BUFALA		TORO		VACA		MAUTE
	Leche Caliente *(PC)	Leche Fria	Queso Duro	Leche Caliente *(PC)	Leche Fria	En Pie	En Canal	En Pie	En Canal	En Pie
SEMANA 41	$0,31	$0,35	$2,89	$0,44	$0,47	$1,12	$2,24	$0,89	$1,96	$1,07
SEMANA 42	$0,31	$0,35	$2,96	$0,42	$0,43	$1,13	$2,28	$0,90	$1,98	$1,06
% DE VARIACIÓN	-	-	2,42%	-4,55%	-8,51%	0,89%	1,79%	1,12%	1,02%	-0,93%

Fuente: Instituto Venezolano de la Leche y la Carne. INVELECAR
TC referencial BCV. Bs. 4.14
Elaboración: Ismar Guia

INVELECAR
INSTITUTO VENEZOLANO DE LA LECHE Y LA CARNE

PRECIO PROMEDIO
DE LA LECHE
A PUERTA DE CORRAL
0,31$

PRECIO PROMEDIO
DEL RUBRO POR ESTADO
DEL 12 AL 18 DE OCTUBRE 2021

LECHE A PUERTA DE CORRAL: 0,31$
LECHE FRIA: 0,35$

INVELECAR
INSTITUTO VENEZOLANO DE LA LECHE Y LA CARNE

WWW.Invelecar.Org
@Invelecar

PRECIO PROMEDIO
DEL QUESO
A PUERTA DE CORRAL
2,96$

PRECIO PROMEDIO
DEL RUBRO POR ESTADO
DEL 12 AL 18 DE OCTUBRE 2021

QUESO DE VACA

INVELECAR
INSTITUTO VENEZOLANO DE LA LECHE Y LA CARNE

WWW.Invelecar.Org
@Invelecar

Evolución del precio Queso llanero

Expresado en US$/ Kg

Fuente: Instituto Venezolano de la Leche y la Carne. INVELECAR
TC referencial BCV. Bs. 4.14
Elaboración: Ismar Guia

Evolución del precio Leche

Expresado en US$/ Litros

LECHE CALIENTE DE VACA

Al 18 de Octubre 2021

Precio Promedio	$0,31
Indice	172,22
Var. % 2019 - 2021	+72,22%

Precio Promedio Nacional Leche Caliente de Vaca se a mantenido durante tres semanas consecutivas

Fuente: Instituto Venezolano de la Leche y la Carne. INVELECAR
TC referencial BCV. Bs. 4.14
Elaboración: Ismar Guia

Evolución precio promedio Ganado

Expresado en US$/ Kg

PRECIO PROMEDIO

Del 12 al 18 de Octubre 2021

Estados	Toro		Vaca		Maute
	Pie	Canal	Pie	Canal	Pie
Apure	$ 1,10	$ 2,25	$ 0,90	-	-
Aragua	$ 1,10	-	$ 0,90	-	-
Barinas	$ 1,18	$ 2,25	$ 0,90	-	-
Bolívar	$ 1,13	$ 2,30	$ 0,85	$ 2,00	$ 0,87
Falcón	$ 1,00	$ 2,00	$ 0,90	$ 1,80	$ 1,00
Guárico	$ 1,08	-	$ 0,90	-	$ 1,17
Mérida	$ 1,21	$ 2,35	$ 0,96	$ 2,10	-
Monagas	$ 1,13	$ 2,15	$ 0,83	$ 1,90	$ 1,00
Táchira	$ 1,10	$ 2,25	$ 0,90	-	-
Yaracuy	$ 1,10	-	$ 0,90	-	-
Zulia	$ 1,23	$ 2,42	$ 1,00	$ 2,00	$ 1,17

Fuente: Instituto Venezolano de la Leche y la Carne. INVELECAR
TC referencial BCV. Bs. 4.14
Elaboración: Ismar Guia

INVELECAR
INSTITUTO VENEZOLANO DE LA LECHE Y LA CARNE

Índices INVELECAR: Lácteos y ganadero

Dirección de Análisis e Información Estadística
18 de Octubre 2021

INVELECAR
INSTITUTO VENEZOLANO DE LA LECHE Y LA CARNE

Índice INVELECAR Lácteo

Base 100
Enero 2019 hasta el 18 de Octubre 2021
Expresado en US$
Lácteos promediados: Leche fría, caliente y queso

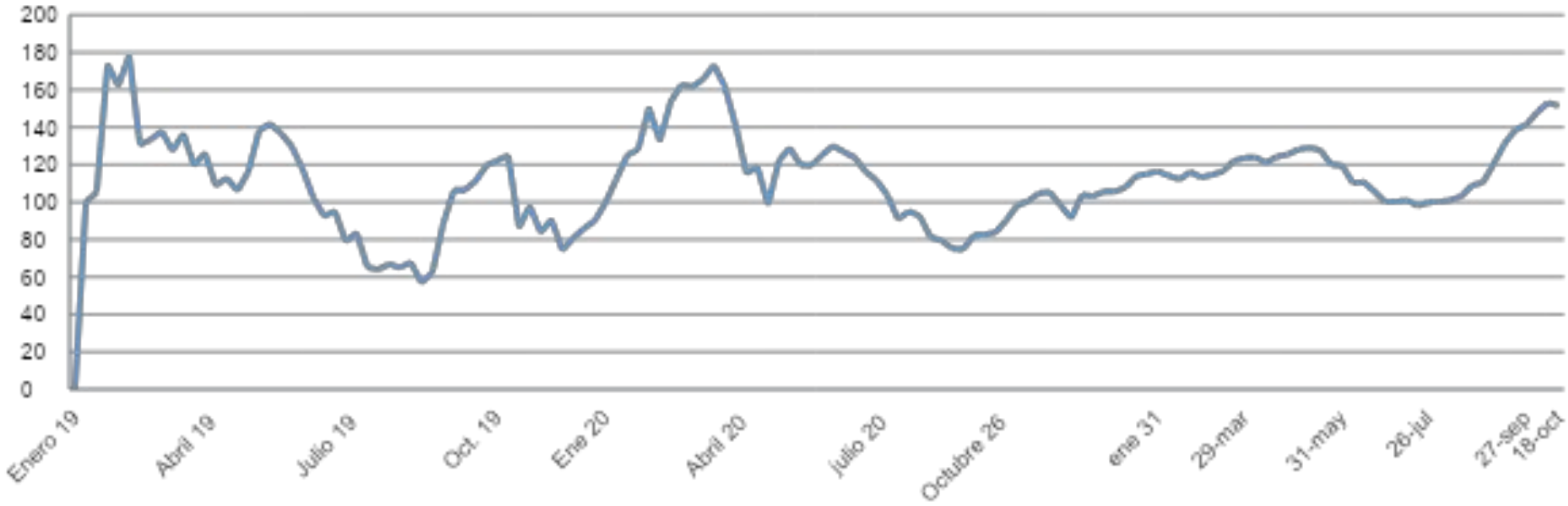

Mercado	Ultima cotización	Var. % ultima semana	Var. % 2019-2021
Índice Lácteo	152,78	+0,66%	+52,78%

Fuente: Resumen de precios semanal de INVELECAR
Elaborado por ODH Grupo Consultor

Índice de precios Queso duro

Base 100

Enero 2019 hasta el 18 de Octubre 2021

Expresado en US$

Mercado	Ultima cotización	Var. % ultima semana	Var. % 2019-2021
Índice Queso duro	127,04	+2,42%	+27,03%

Fuente: Resumen de precios semanal de INVELECAR
Elaborado por ODH Grupo Consultor

Índice de precios leche fría y caliente

Base 100
Enero 2019 hasta el 18 de Octubre 2021
Expresado en US$

Mercado	Ultima cotización	Var. % ultima semana	Var. % 2019-2021
Leche caliente	172,22	+0,00%	+72,22%
Leche fría	159,09	+0,00%	+59,09%

Fuente: Resumen de precios semanal de INVELECAR
Elaborado por ODH Grupo Consultor

Índice INVELECAR Ganadero

Base 100
Enero 2019 hasta el 18 de Octubre 2021
Expresado en US$
Toro en pie y en canal promediados

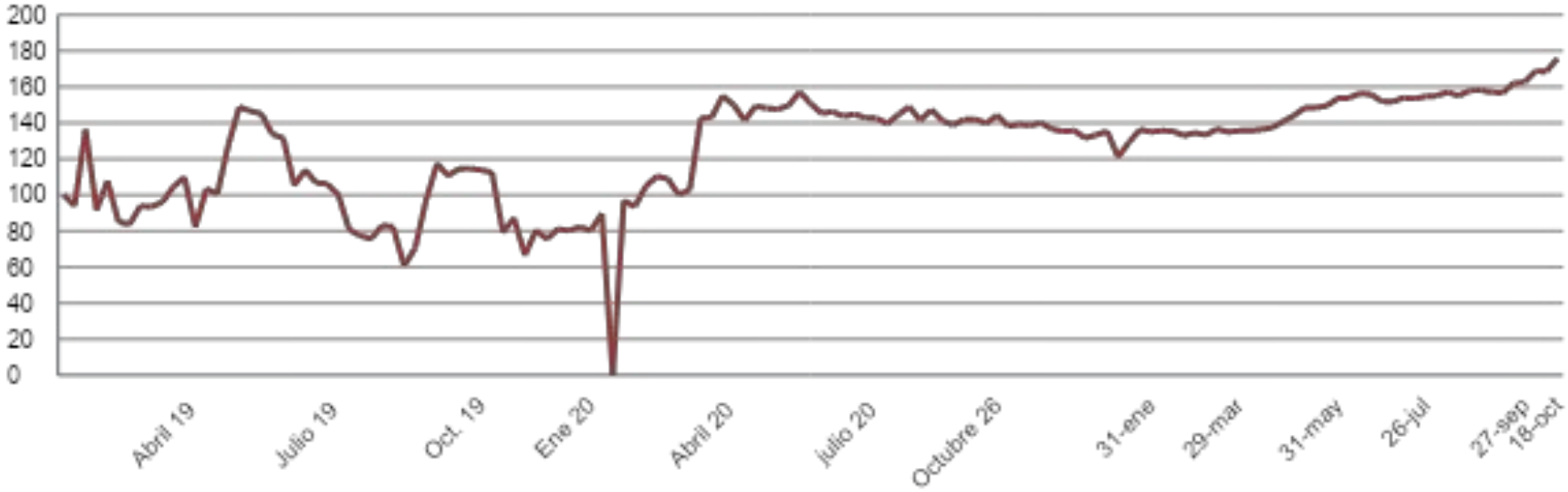

Mercado	Ultima cotización	Var. % ultima semana	Var. % 2019-2021
Índice Ganadero	177,70	+1,01%	+77,70%

Fuente: Resumen de precios semanal de INVELECAR
Elaborado por ODH Grupo Consultor

Índice de precios
toro en piel y en canal

Base 100

Enero 2019 hasta el 18 de Octubre 2021

Expresado en US$

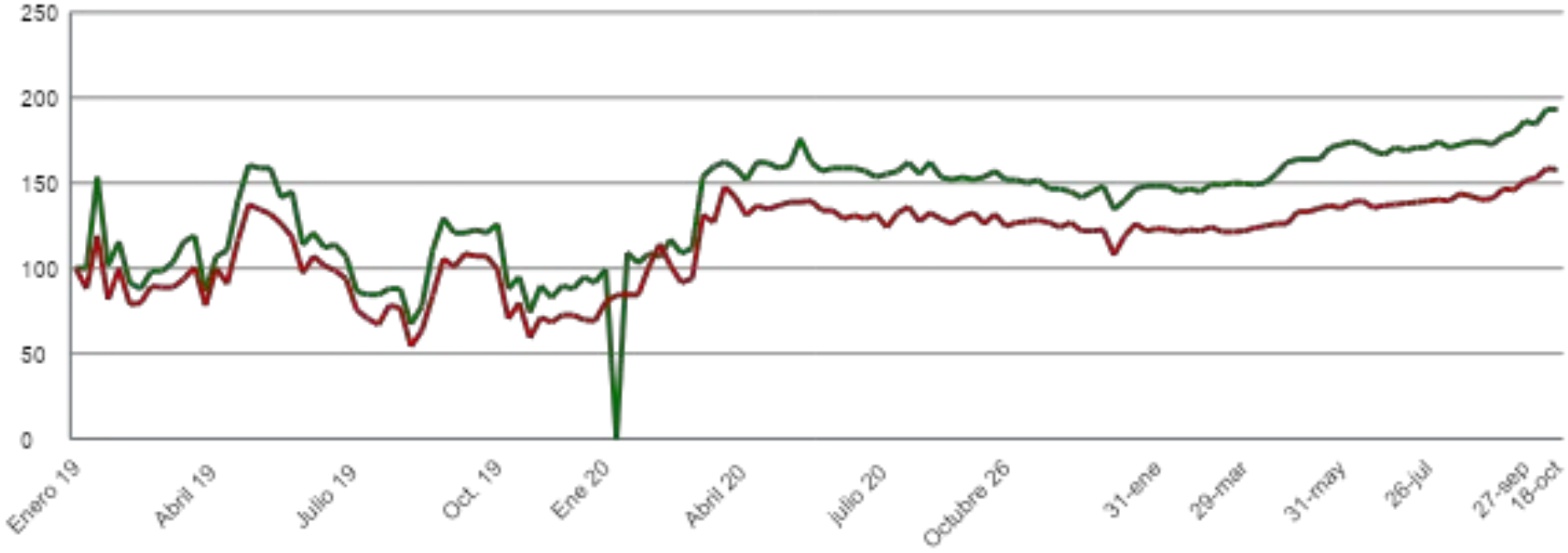

Mercado	Ultima cotización	Var. % ultima semana	Var. % 2019-2021
Toro en pie	193,83	+ 1,009%	+ 94,83%
Toro en canal	160,56	+ 1,018%	+ 60,56%

Fuente: Resumen de precios semanal de INVELECAR
Elaborado por ODH Grupo Consultor

Te invitamos a consultar

Visita **WWW. Invelecar .org** o **dale click** en:

- **Mercados Agropecuarios:** Evolución de precios en Venezuela por regiones.
- **Informes de Coyuntura:** Análisis semanales del sector.
- **Videos Informativos:** Temas de interés para el productor y publico en general.
- **Noticias:** El sector agropecuario a nivel nacional e internacional.