



Boletín # 145

INVELECAR

Semana 04-2023

Del 18 al 24 de Enero 2023

Evolución de precios bovinos y lácteos



Contenido

1. Evolución de precios de bovinos lácteos en Venezuela
 1. Resumen semana del 18 al 24 Enero 2023
 2. Precio Promedio del queso llanero
 3. Precio Promedio de la leche de vaca
 4. Precio leche de Búfala
 5. Precio Promedio del toro en pie y en canal
2. Índices Lácteos y Ganadero
3. Enlaces para consultar

Resumen



PRECIO PROMEDIO NACIONAL DEL 18 AL 24 DE ENERO 2023

LECHE Y CARNE (LITRO/US\$ Y KG/US\$)

Ganado en Pie	Us\$ 1,61
Ganado en Canal	Us\$ 3,21
Leche Caliente de Vaca (PC)*	Us\$ 0,48
Leche Caliente de Bufala(PC)*	Us\$ 0,62
Queso Blanco (PC)*	Us\$ 3,79

PUERTA DE CORRAL (PC)*

  @INVELECAR



WWW.INVELECAR.ORG

Precios Nacionales

Resumen semana del 18 al 24 de Enero 2023

N° de Semanas	PRECIO DE LECHE Y QUESO							PRECIO DEL GANADO				
	VACA			BUFALA		CABRA		TORO		VACA		MAUTE
	Leche Caliente *(PC)	Leche Fria	Queso Duro	Leche Caliente *(PC)	Leche Fria	Leche Caliente *(PC)	Leche Fria	En Pie	En Canal	En Pie	En Canal	En Pie
SEMANA 03-2023	\$0,49	\$0,54	\$3,84	\$0,66	\$0,64	\$0,60	\$1,00	\$1,60	\$3,29	\$1,22	\$2,75	\$1,42
SEMANA 04-2023	\$0,48	\$0,54	\$3,79	\$0,62	\$0,67	\$0,60	\$1,00	\$1,61	\$3,21	\$1,21	\$2,73	\$1,46
% DE VARIACIÓN	-2,04%	-	-1,30%	-6,06%	4,69%	-	-	-2,43%	-2,43%	-0,82%	-0,73%	2,82%

Fuente: Instituto Venezolano de la Leche y la Carne. INVELECAR
 TC referencial BCV. Bs. 21,17
 Elaboración: Ismar Guía



PRECIO PROMEDIO DE LA LECHE A PUERTA DE CORRAL

0,48\$



PRECIO PROMEDIO
DEL RUBRO POR ESTADOS
AL 24 DE ENERO 2023



LECHE A PUERTA DE CORRAL: 0,48\$

LECHE FRIA: 0,54\$



WWW.Invelecar.Org



@Invelecar

PRECIO PROMEDIO DEL QUESO A PUERTA DE CORRAL

3,79\$



PRECIO PROMEDIO
DEL RUBRO POR ESTADO
AL 24 DE ENERO 2023



QUESO DE VACA



WWW.Invelecar.Org



@Invelecar

Evolución del precio Queso llanero

Expresado en US\$/ Kg

PRECIO PROMEDIO POR SEMANA

del 03 al 24 de Enero 2023



PROMEDIO NACIONAL **3,79\$**
Al 24 de Enero 2023

VAR. % ULTIMA SEMANA **-1,30%**
Al 24 de Enero 2023

Fuente: Instituto Venezolano de la Leche y la Carne. INVELECAR
TC referencial BCV. Bs. 21,17
Elaboración: Ismar Guía

Evolución del precio de leche

Expresado en US\$/ litro

PRECIO PROMEDIO LECHE CALIENTE DE VACA

Del 03 al 24 de Enero 2023



PROMEDIO NACIONAL LECHE CALIENTE

Al 24 de Enero 2023

Vaca **0,48\$**

Bufala **0,62\$**

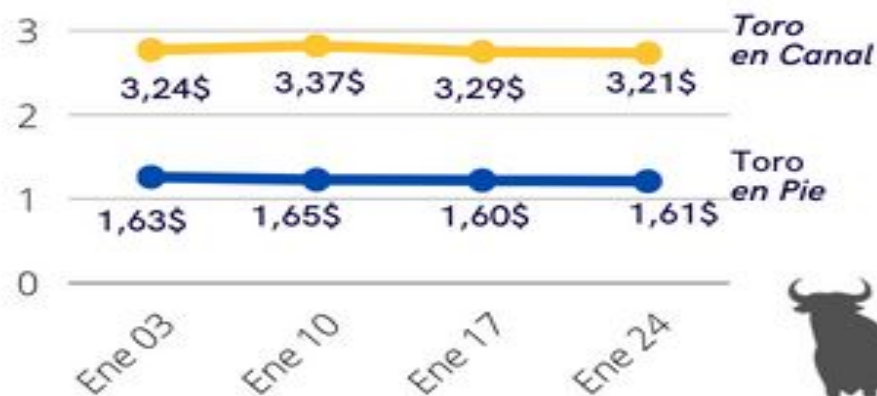
Cabra **0,60\$**

Fuente: Instituto Venezolano de la Leche y la Carne. INVELECAR
TC referencial BCV. Bs. 21,17
Elaboración: Ismar Guía

Evolución del Precio del Ganado

Expresado en US\$/ Kg

PRECIO PROMEDIO POR SEMANA (TORO EN PIE Y CANAL)



PROMEDIO NACIONAL Al 24 de Enero 2023



Toro en Pie **\$1,61**



Toro en Canal **\$3,21**

VAR. % ULTIMA SEMANA

Del 18 al 24 de
Enero 2023



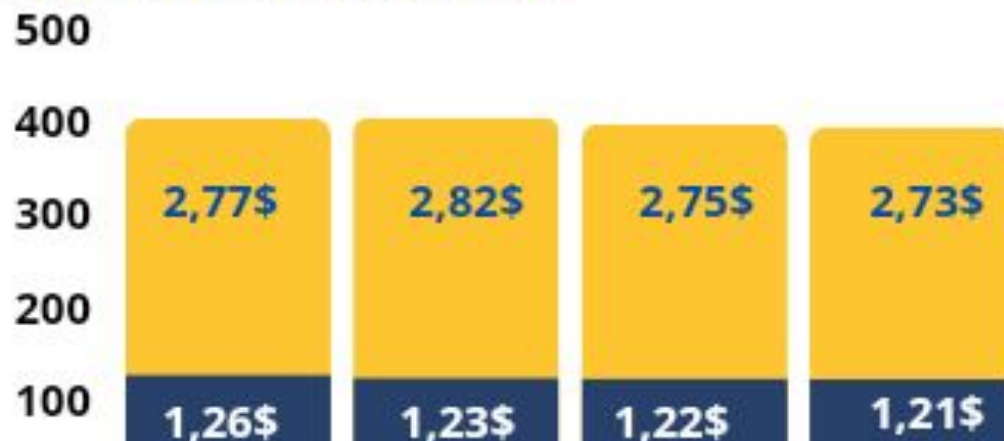
PRECIO PROMEDIO POR SEMANA MAUTE DE LEVANTE

Del 03 al 24 de Enero 2023



PRECIO PROMEDIO POR SEMANA VACA EN PIE Y CANAL

Del 03 al 24 de Enero 2023



Fuente: Instituto Venezolano de la Leche y la Carne. INVELECAR
TC referencial BCV. Bs. 21,17
Elaboración: Ismar Guía



Índices INVELECAR: Lácteos y ganadero

Dirección de Análisis e Información Estadística
17 de Enero 2023



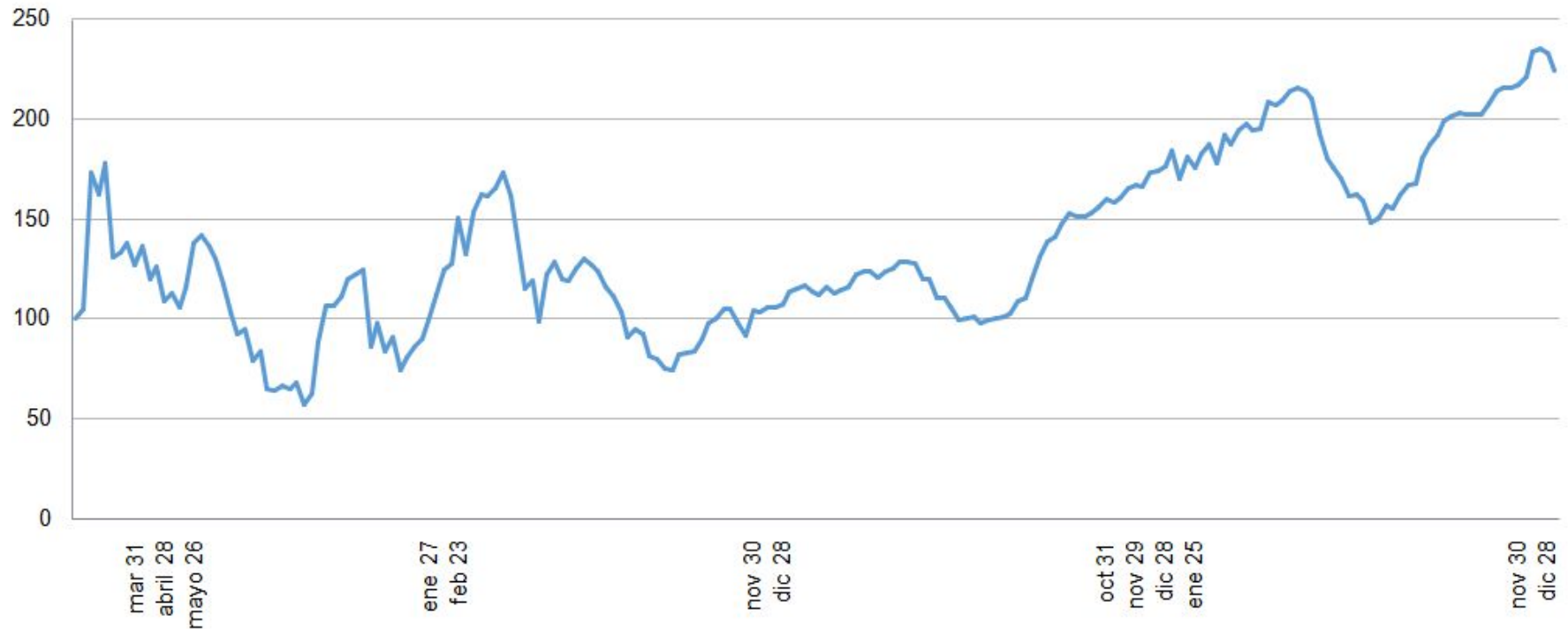
Índice INVELECAR Lácteo

Base 100

Enero 2019 hasta el 17 de Enero 2023

Expresado en US\$

Lácteos promediados: Leche fría, caliente y queso



Mercado
Índice Lácteo

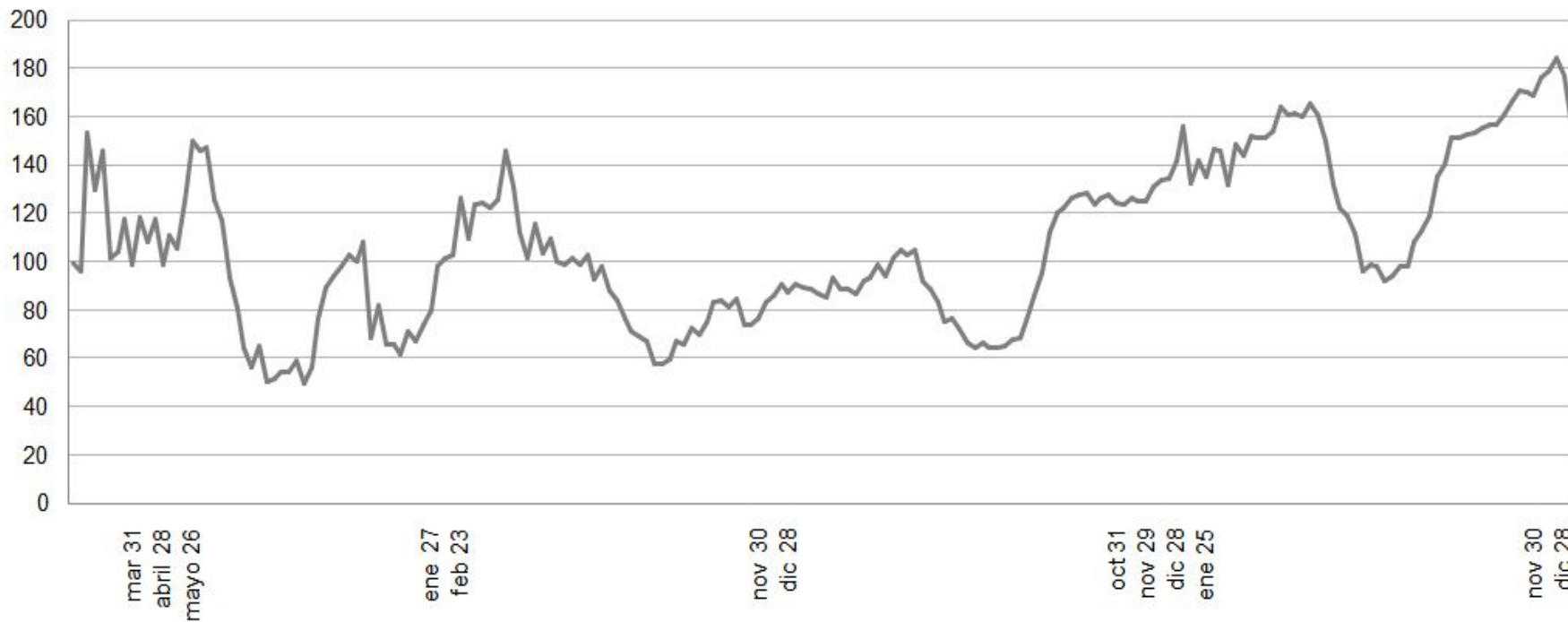
Última cotización
227,49

Var. % ultima semana
+3,19%

Var. % 2019-2023
+127,49%

Índice de precios Queso duro

Base 100
Enero 2019 hasta el 19 de Enero 2023
Expresado en US\$



Mercado
Índice Queso duro

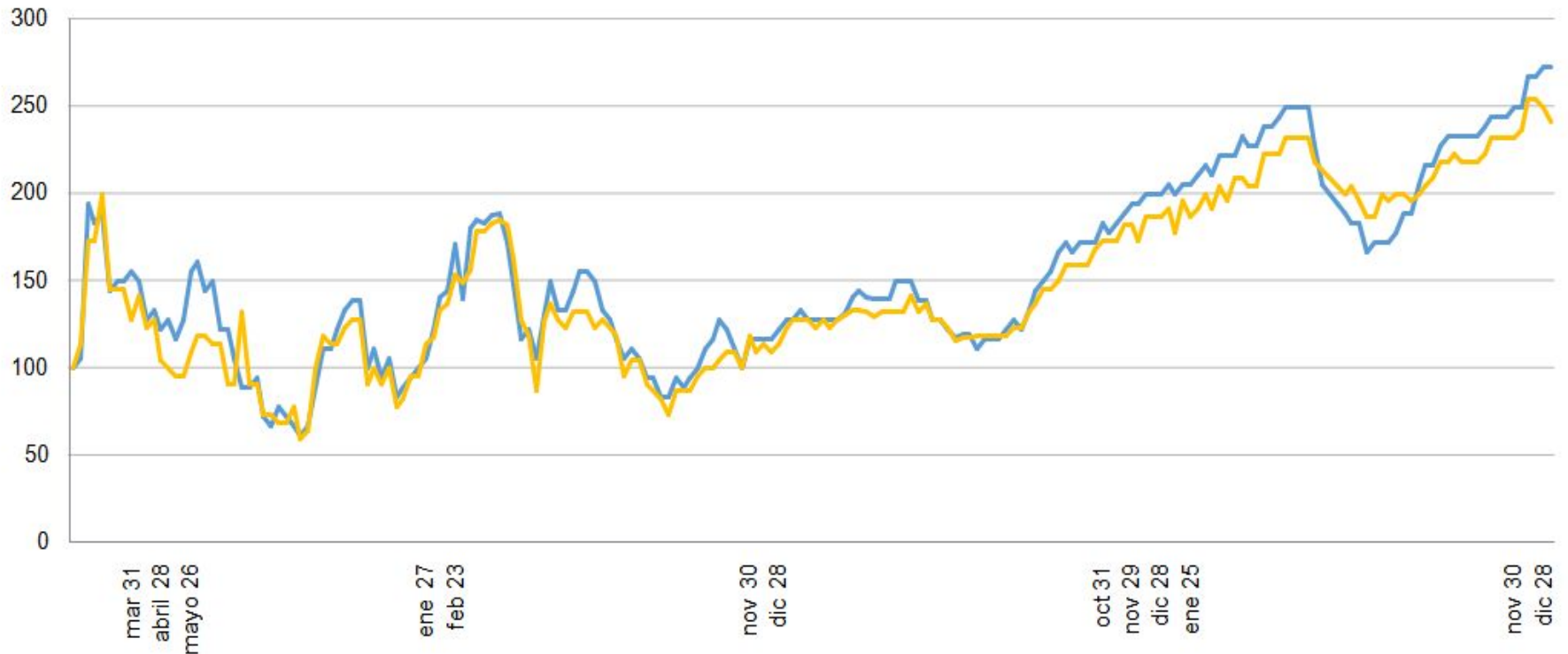
Ultima cotización
164,81

Var. % ultima semana
+7,87%

Var. % 2019-2023
+64,80%

Índice de precios leche fría y caliente

Base 100
Enero 2019 hasta el 19 de Enero 2023
Expresado en US\$



Mercado
Leche caliente
Leche fría

Ultima cotización
272,22
245,45

Var. % ultima semana
+0,00
-3,85%

Var. % 2019-2023
+172,22%

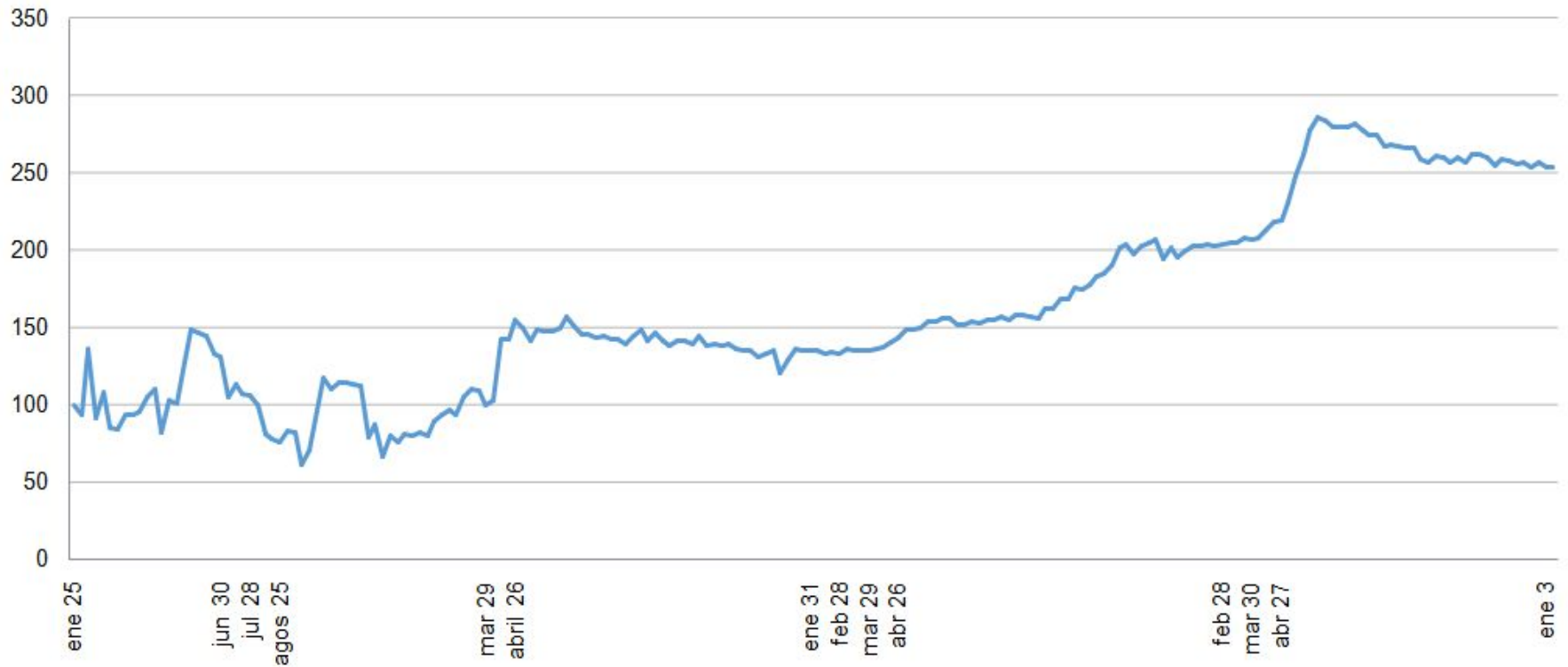
Índice INVELECAR Ganadero

Base 100

Enero 2019 hasta el 17 de Enero 2023

Expresado en US\$

Toro en pie y en canal promediados



Mercado
Índice Ganadero

Última cotización
253,78

Var. % última semana
-2,73%

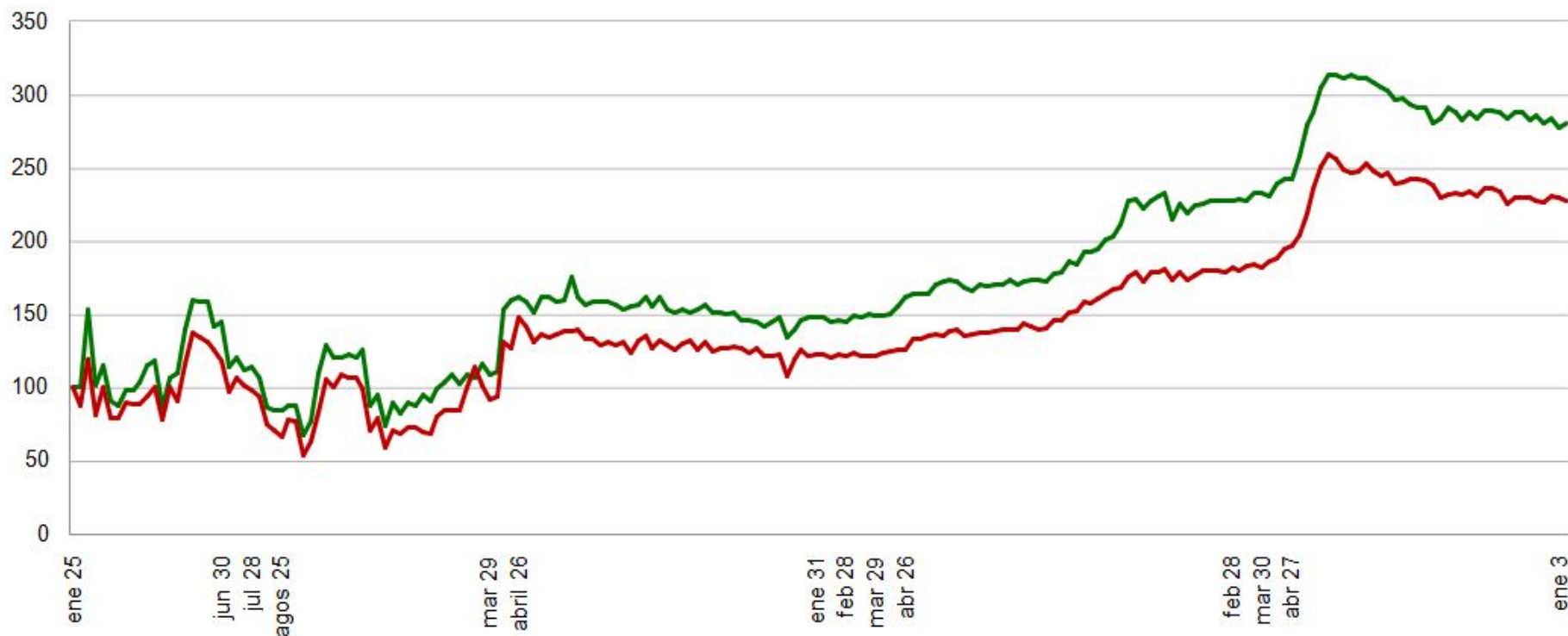
Var. % 2019-2023
+2,53%

Índice de precios toro en pie y en canal

Base 100

Enero 2019 hasta el 17 de Enero 2023

Expresado en US\$



Mercado	Ultima cotización	Var. % ultima semana	Var. % 2019-2023
Toro en pie	275,86	-3,03%	+ 2,75%
Toro en canal	231,69	-2,37%	+ 2,31%

Te invitamos a consultar

Visita [WWW. Invelecar .org](http://WWW.Invelecar.org) o **dale click** en:

- **Mercados Agropecuarios:** Evolución de precios en Venezuela por regiones.
- **Informes de Coyuntura:** Análisis semanales del sector.
- **Videos Informativos:** Temas de interés para el productor y público en general.
- **Noticias:** El sector agropecuario a nivel nacional e internacional.