



# Boletín #208

## INVELECAR

### Semana 16-2024

Del 10 al 16 de Abril 2024

# Evolución de precios bovinos y lácteos



# Contenido

1. Evolución de precios de bovinos lácteos en Venezuela
  1. Resumen semana del 10 al 16 de Abril 2024
  2. Precio Promedio del queso llanero
  3. Precio Promedio de la leche de vaca
  4. Precio leche de Búfala
  5. Precio Promedio del toro en pie y en canal
2. Índices Lácteos y Ganadero
3. Enlaces para consultar

# Resumen



## PRECIO PROMEDIO NACIONAL DEL 10 AL 16 DE ABRIL DE 2024

### LECHE Y CARNE (LITRO/US\$ Y KG/US\$)

Ganado en Pie	<b>Us\$ 1,65</b>
Ganado en Canal	<b>Us\$ 3,16</b>
Leche Caliente de Vaca (PC)*	<b>Us\$ 0,56</b>
Leche Caliente de Bufala(PC)*	<b>Us\$ 0,71</b>
Queso Blanco (PC)*	<b>Us\$ 5,01</b>

### PUERTA DE CORRAL (PC)\*

# Precios Nacionales

Resumen semana del 10 al 16 de Abril 2024

N° de Semanas	PRECIO DE LECHE Y QUESO					PRECIO DEL GANADO				
	VACA			BUFALA		TORO		VACA		MAUTE
	Leche Caliente *(PC)	Leche Fria	Queso Duro	Leche Caliente *(PC)	Leche Fria	En Pie	En Canal	En Pie	En Canal	En Pie
SEMANA 15-2024	\$0,55	\$0,59	\$4,81	\$0,69	\$0,68	\$1,61	\$3,13	\$1,21	\$2,73	\$1,46
SEMANA 16-2024	\$0,56	\$0,60	\$5,01	\$0,71	\$0,71	\$1,65	\$3,16	\$1,23	\$2,71	\$1,45
% DE VARIACIÓN	2,06%	1,54%	4,05%	3,26%	4,41%	2,26%	1,05%	1,27%	-0,81%	-0,37%

Fuente: Instituto Venezolano de la Leche y la Carne. INVELECAR  
TC referencial BCV. Bs. 36,30



# PRECIO PROMEDIO DE LA LECHE A PUERTA DE CORRAL

## 0,56\$



PRECIO PROMEDIO  
DEL RUBRO POR ESTADOS  
AL 16 DE ABRIL 2024



**LECHE A PUERTA DE CORRAL: 0,56\$**

**LECHE FRIA: 0,60\$**



[WWW.Invelecar.Org](http://WWW.Invelecar.Org)



@Invelecar

# PRECIO PROMEDIO DEL QUESO A PUERTA DE CORRAL

## 5,01\$



PRECIO PROMEDIO  
DEL RUBRO POR ESTADO  
AL 16 DE ABRIL 2024



**QUESO DE VACA**



[WWW.Invelecar.Org](http://WWW.Invelecar.Org)



@Invelecar

# Evolución del precio Queso

Expresado en US\$/ Kg

## PRECIO PROMEDIO DEL QUESO POR MES DE ENERO HASTA EL 16 DE ABRIL 2024



**4,05%** **Var. % Ultima Semana**  
Del 09 al 16 de Abril 2024

Fuente: Instituto Venezolano de la Leche y la Carne. INVELECAR  
TC referencial BCV. Bs. 36,30



Expresado en US\$/ Kg

## PRECIO PROMEDIO POR SEMANA

Del 20 de Marzo al 16 de Abril 2024



## INDICE

Cotización al 16 de  
Abril 2024

**215,02**

## PROMEDIO NACIONAL

Al 16 de Abril 2024

**\$5,01**



Fuente: Instituto Venezolano de la Leche y la Carne. INVELECAR  
TC referencial BCV. Bs. 36,30



# Evolución del precio Leche

Expresado en US\$/ Litros

## PRECIO PROMEDIO LECHE DE VACA

Del 06 de Marzo al 16 Abril 2024



## VAR. % ULTIMA SEMANA

Al 16 de Abril 2024

LECHE CALIENTE

**+2,06%**

LECHE FRIA

**+1,54%**

Fuente: Instituto Venezolano de la Leche y la Carne. INVELECAR  
TC referencial BCV. Bs. 36,30

# Evolución del Precio del Ganado

Expresado en US\$/ Kg

## PRECIO PROMEDIO POR SEMANA GANADO EN PIE

Del 20 /03 al 16 de Abril 2024



### VAR. % ULTIMA SEMANA

Del 10 al 16 de Abril 2024



### INDICE GANADERO

Cotización al 16 de Abril  
2024

253,51

Fuente: Instituto Venezolano de la Leche y la Carne. INVELECAR  
TC referencial BCV. Bs. 36,30

# Reporte Detallado por Estado

Expresado en US\$/ Kg US\$/Litro

Estado	Precios Leche y Queso					Precios de Ganado				
	VACA			BUFALA		TORO		VACA		MAUTE
	Leche Caliente *(PC)	Leche Fria	Queso Duro	Leche Caliente *(PC)	Leche Fria	En Pie	En Canal	En Pie	En Canal	En Pie
Anzoátegui	\$0,60	\$0,60	\$5,30	\$0,62	\$0,62	\$1,70	\$3,10	\$1,10	\$2,60	\$1,40
Barinas	\$0,51	-	\$4,45	\$0,72	-	\$1,63	-	\$1,20	-	\$1,45
Bolívar	\$0,55	\$0,59	\$6,00	-	-	\$1,65	\$3,40	\$1,30	\$2,95	\$1,38
Cojedes	\$0,65	\$0,75	\$5,20	\$0,75	\$0,85	-	\$3,05	\$1,15	\$2,50	\$1,55
Falcón	\$0,55	\$0,56	\$4,60	\$0,70	-	\$1,50	\$2,95	\$1,20	\$2,60	\$1,20
Guárico	\$0,55	-	\$5,35	\$0,85	-	\$1,63	\$3,00	\$1,23	-	\$1,50
Lara	\$0,60	\$0,65	\$4,20	-	-	\$1,70	\$3,40	\$1,25	\$2,75	\$1,50
Mérida	\$0,55	-	-	\$0,76	-	\$1,64	\$3,24	\$1,28	\$2,71	\$1,56
Monagas	\$0,54	\$0,60	\$4,70	\$0,62	\$0,60	\$1,69	\$3,10	\$1,18	\$2,50	\$1,45
Portuguesa	\$0,52	\$0,58	\$4,10	\$0,68	\$0,72	\$1,70	-	\$1,20	-	\$1,40
Táchira	\$0,52	\$0,56	-	-	-	\$1,70	-	\$1,25	-	\$1,55
Trujillo	\$0,62	-	\$5,50	-	-	\$1,65	-	\$1,25	-	\$1,50
Zulia	\$0,56	\$0,56	\$4,72	-	\$0,76	\$1,59	\$2,99	\$1,27	\$2,81	\$1,51
<b>PROMEDIO NACIONAL</b>	<b>\$0,56</b>	<b>\$0,60</b>	<b>\$5,01</b>	<b>\$0,71</b>	<b>\$0,71</b>	<b>\$1,65</b>	<b>\$3,16</b>	<b>\$1,23</b>	<b>\$2,71</b>	<b>\$1,45</b>

Fuente: Instituto Venezolano de la Leche y la Carne. INVELECAR  
TC referencial BCV. Bs. 36,30





# Índices INVELECAR: Lácteos y ganadero

Dirección de Análisis e Información Estadística  
16 de ABRIL 2024



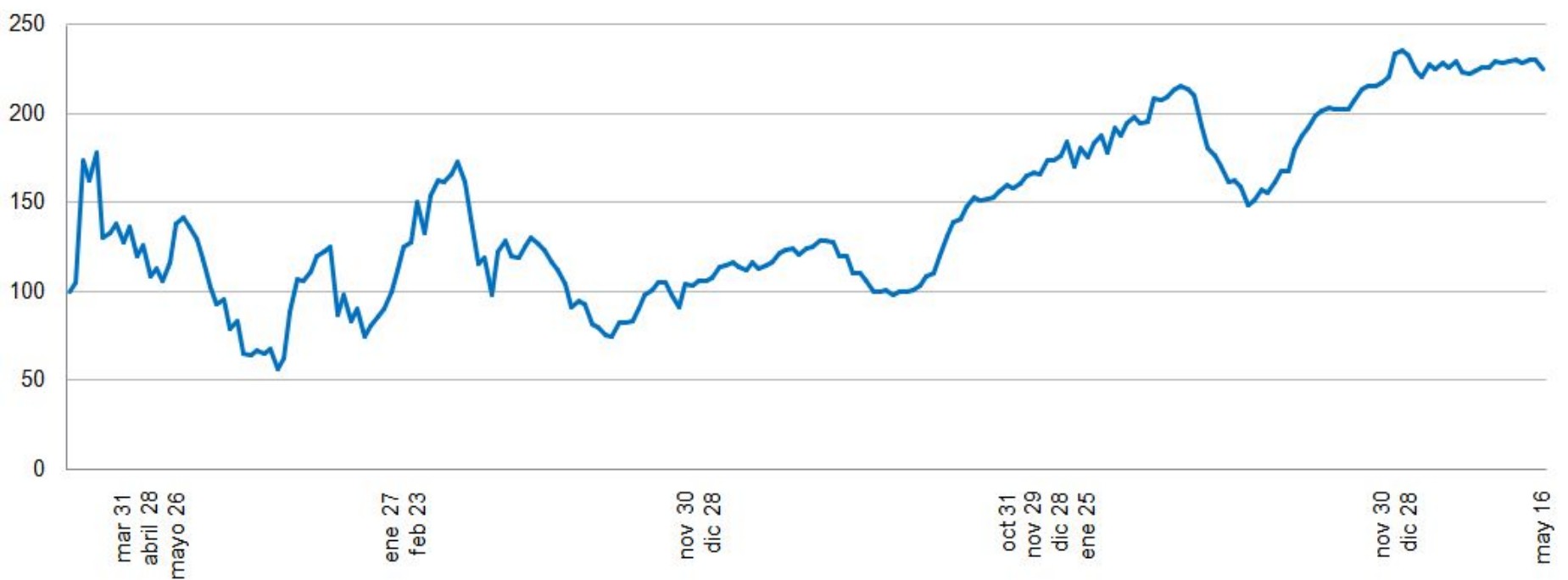
# Índice INVELECAR Lácteo

Base 100

Enero 2019 hasta el 16 Abril 2024

Expresado en US\$

Lácteos promediados: Leche fría, caliente y queso



**Mercado**  
**Índice Lácteo**

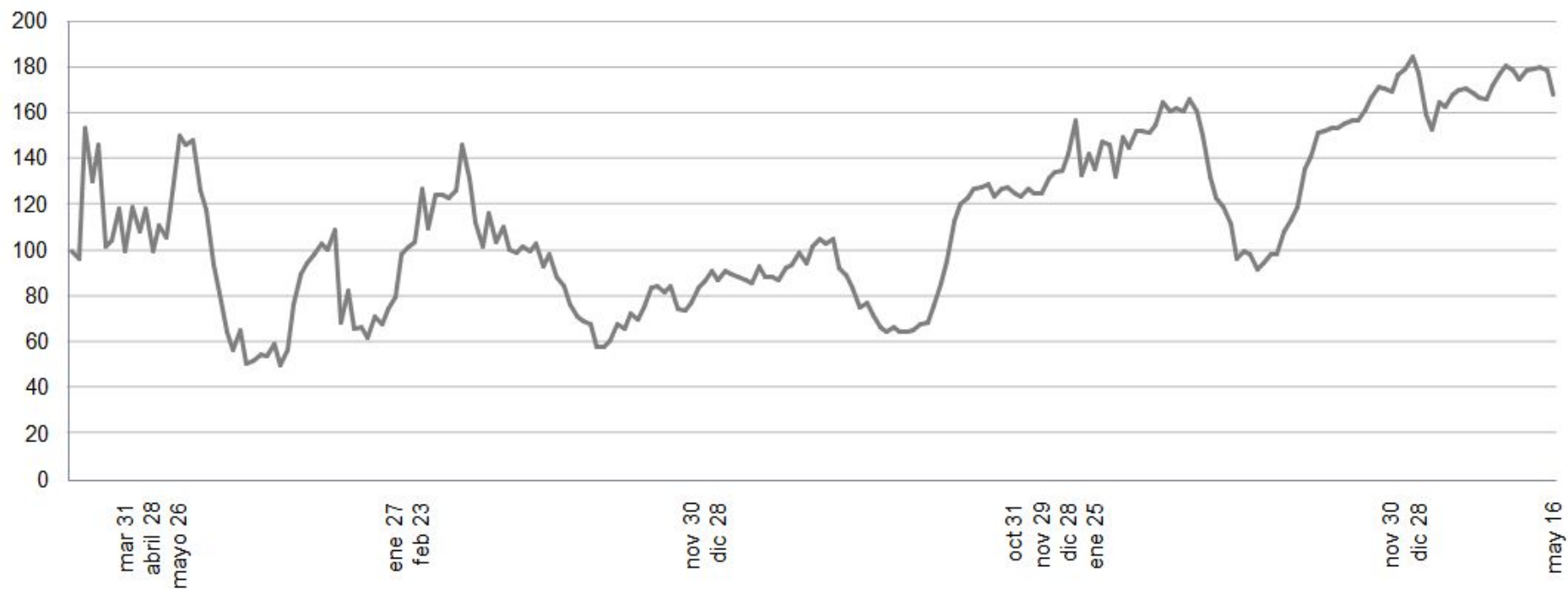
**Última cotización**  
**266,29**

**Var. % ultima semana**  
**+2,39%**

**Var. % 2019-2024**  
**166,28%**

# Índice de precios Queso duro

Base 100  
Enero 2019 hasta el 16 Abril 2024  
Expresado en US\$



**Mercado**

Índice Queso duro

**Última cotización**

215,02

**Var. % ultima semana**

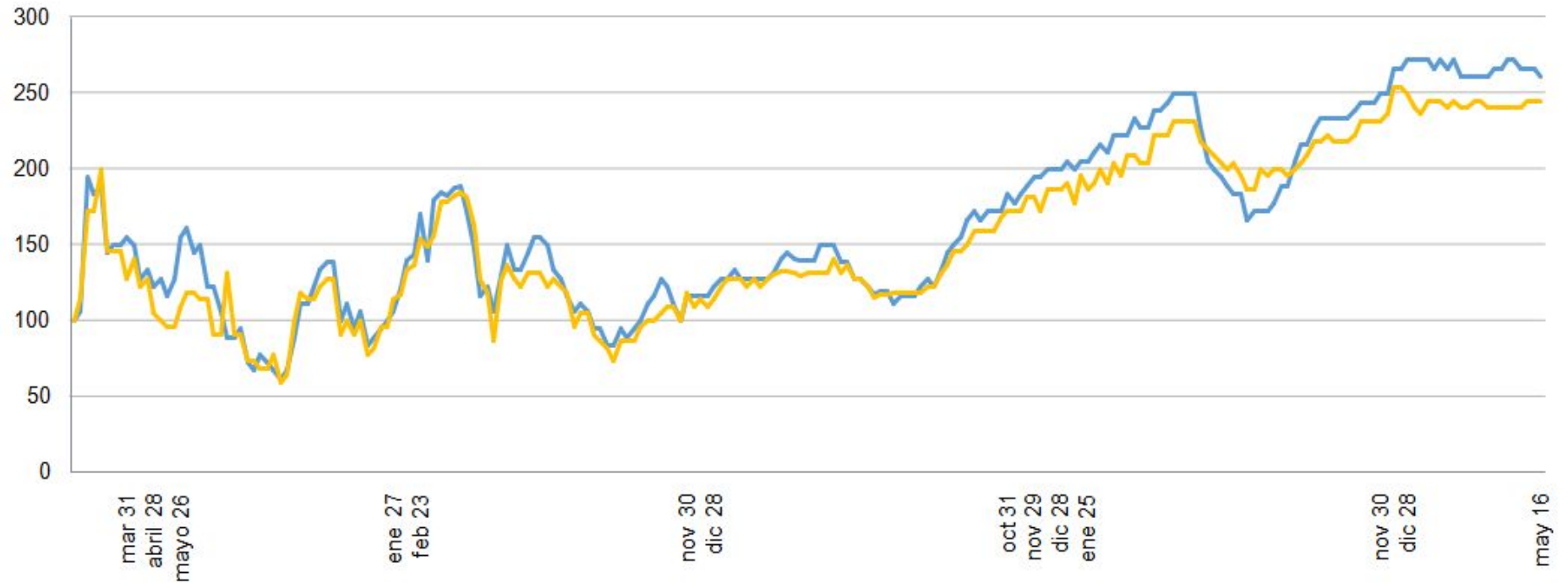
+4,16%

**Var. % 2019-2024**

115,02%

# Índice de precios leche fría y caliente

Base 100  
Enero 2019 hasta el 16 Abril 2024  
Expresado en US\$



**Mercado**  
**Leche caliente**  
**Leche fría**

**Ultima cotización**  
**311,11**  
**272,73**

**Var. % ultima semana**  
**+1,82%**  
**+4,16%**

**Var. % 2019-2024**  
**+211,11%**  
**+172,72%**

# Índice INVELECAR Ganadero

Base 100

Enero 2019 hasta el 16 Abril 2024

Expresado en US\$

Toro en pie y en canal promediados



**Mercado**  
**Índice Ganadero**

**Última cotización**  
**253,51**

**Var. % ultima semana**  
**+1,80**

**Var. % 2019-2024**  
**+2,53%**



# Índice de precios toro en pie y en canal

Base 100

Enero 2019 hasta el 16 Abril 2024

Expresado en US\$



**Mercado**

**Toro en pie**

**Toro en canal**

**Ultima cotización**

**284,48**

**222,54**

**Var. % ultima semana**

**+2,48%**

**+0,95%**

**Var. % 2019-2024**

**+2,84%**

**+2,22%**

# Te invitamos a consultar

Visita [WWW. Invelecar .org](http://WWW.Invelecar.org) o **dale click** en:

- **Mercados Agropecuarios:** Evolución de precios en Venezuela por regiones.
- **Informes de Coyuntura:** Análisis semanales del sector.
- **Videos Informativos:** Temas de interés para el productor y público en general.
- **Noticias:** El sector agropecuario a nivel nacional e internacional.