



Boletín #206

INVELECAR

Semana 14-2024

Del 28 de Marzo al 03 de Abril 2024

Evolución de precios bovinos y lácteos



Contenido

1. Evolución de precios de bovinos lácteos en Venezuela
 1. Resumen semana del 28 de Marzo al 03 de Abril 2024
 2. Precio Promedio del queso llanero
 3. Precio Promedio de la leche de vaca
 4. Precio leche de Búfala
 5. Precio Promedio del toro en pie y en canal
2. Índices Lácteos y Ganadero
3. Enlaces para consultar

Resumen



PRECIO PROMEDIO NACIONAL DEL 27 DE MARZO AL 04 DE ABRIL DE 2024

LECHE Y CARNE (LITRO/US\$ Y KG/US\$)

Ganado en Pie	Us\$ 1,58
Ganado en Canal	Us\$ 3,12
Leche Caliente de Vaca (PC)*	Us\$ 0,56
Leche Caliente de Bufala(PC)*	Us\$ 0,70
Queso Blanco (PC)*	Us\$ 4,74

PUERTA DE CORRAL (PC)*



INVELECAR
INSTITUTO VENEZOLANO DE LA LECHE Y LA CARNE

WWW.INVELECAR.ORG



@INVELECAR

Precios Nacionales

Resumen semana del 28 de Marzo al 03 de Abril 2024

N° de Semanas	PRECIO DE LECHE Y QUESO					PRECIO DEL GANADO				
	VACA			BUFALA		TORO		VACA		MAUTE
	Leche Caliente *(PC)	Leche Fria	Queso Duro	Leche Caliente *(PC)	Leche Fria	En Pie	En Canal	En Pie	En Canal	En Pie
SEMANA 13-2024	\$0.55	\$0.59	\$4.71	\$0.69	\$0.72	\$1.57	\$3.13	\$1.18	\$2.76	\$1.44
SEMANA 14-2024	\$0.56	\$0.58	\$4.74	\$0.70	\$0.69	\$1.58	\$3.12	\$1.19	\$2.71	\$1.39
% DE VARIACIÓN	1.52%	-1.51%	0.55%	2.03%	-4.17%	0.35%	-0.18%	1.00%	-1.81%	-3.16%

Fuente: Instituto Venezolano de la Leche y la Carne. INVELECAR
TC referencial BCV. Bs. 36,29



PRECIO PROMEDIO DE LA LECHE A PUERTA DE CORRAL

0,56\$



PRECIO PROMEDIO
DEL RUBRO POR ESTADOS
AL 03 DE ABRIL 2024



LECHE A PUERTA DE CORRAL: 0,56\$

LECHE FRIA: 0,58\$



WWW.Invelecar.Org
 @Invelecar

PRECIO PROMEDIO DEL QUESO A PUERTA DE CORRAL

4,74\$



PRECIO PROMEDIO
DEL RUBRO POR ESTADO
AL 03 DE ABRIL 2024



QUESO DE VACA



WWW.Invelecar.Org



@Invelecar

Evolución del precio Queso

Expresado en US\$/ Kg

PRECIO PROMEDIO POR SEMANA

Del 06 de Marzo al 03 de Abril 2024



VAR. % ULTIMA SEMANA

Del 27/03 al 03 de Abril 2024

0,55%

PROMEDIO NACIONAL

Al 03 de Abril 2024

\$4,74



Fuente: Instituto Venezolano de la Leche y la Carne. INVELECAR
TC referencial BCV. Bs. 36,29

Evolución del precio Leche

Expresado en US\$/ Litros

PRECIO PROMEDIO LECHE DE VACA

Del 06 de Marzo al 03 de Marzo 2024



VAR. % ULTIMA SEMANA

Al 03 de Abril 2024

LECHE CALIENTE

+1,52%

LECHE FRIA

-1,51%

Fuente: Instituto Venezolano de la Leche y la Carne. INVELECAR
TC referencial BCV. Bs. 36,29



Evolución del Precio del Ganado

Expresado en US\$/ Kg

PRECIO PROMEDIO POR SEMANA (TORO EN PIE Y CANAL)

Del 06 Marzo al 03 de Abril 2024



PROMEDIO NACIONAL

Al 03 de Abril 2024



Toro en Pie **\$1,58**



Toro en Canal **\$3,12**

VAR. % ULTIMA SEMANA

Del 27/03 al 03 de Abril 2024



Fuente: Instituto Venezolano de la Leche y la Carne. INVELECAR
TC referencial BCV. Bs. 36,29



Índices INVELECAR: Lácteos y ganadero

Dirección de Análisis e Información Estadística
13 de Marzo 2024



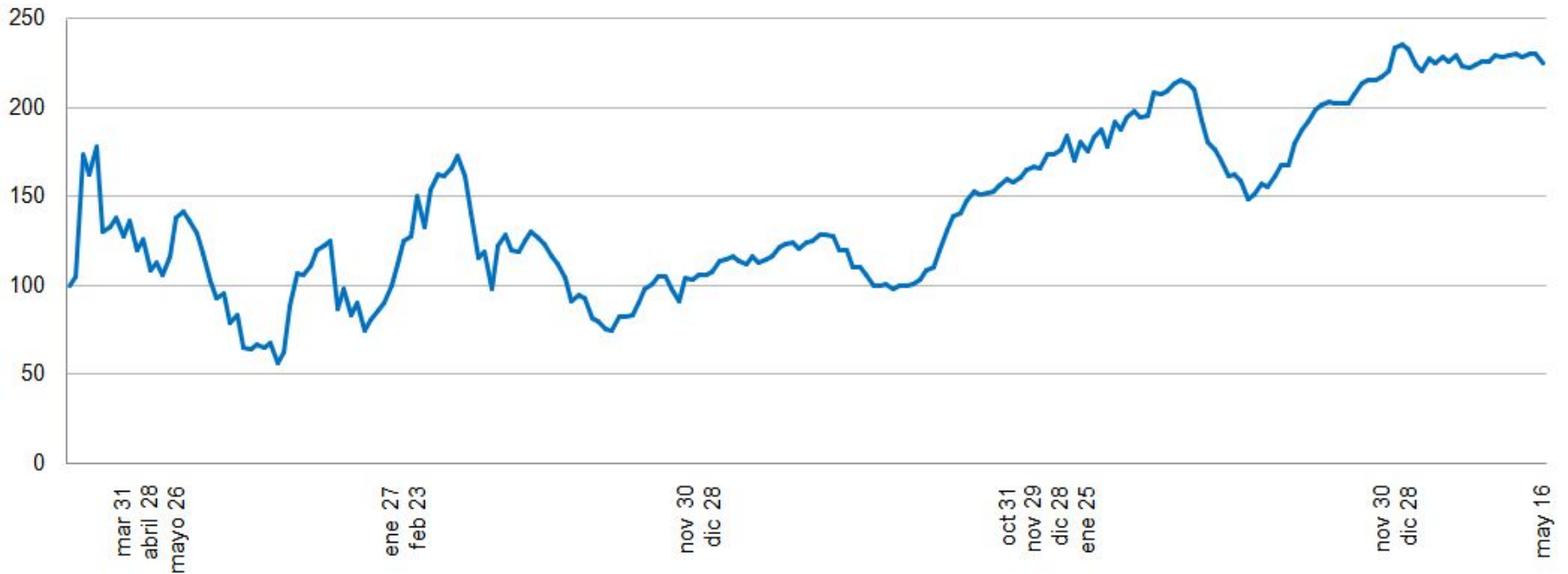
Índice INVELECAR Lácteo

Base 100

Enero 2019 hasta el 13 Marzo 2024

Expresado en US\$

Lácteos promediados: Leche fría, caliente y queso



Mercado
Índice Lácteo

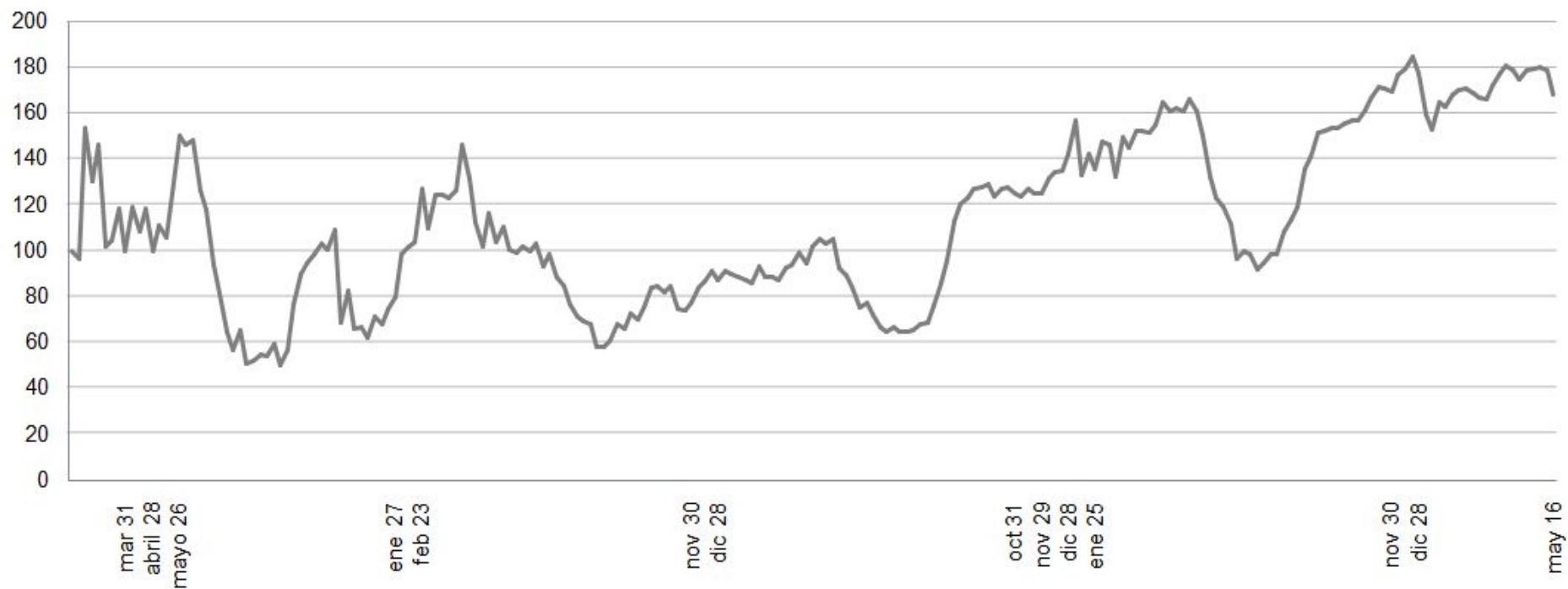
Última cotización
253,98

Var. % última semana
1,17%

Var. % 2019-2024
153,98%

Índice de precios Queso duro

Base 100
Enero 2019 hasta el 13 Marzo 2024
Expresado en US\$



Mercado

Índice Queso duro

Ultima cotización

203,86

Var. % ultima semana

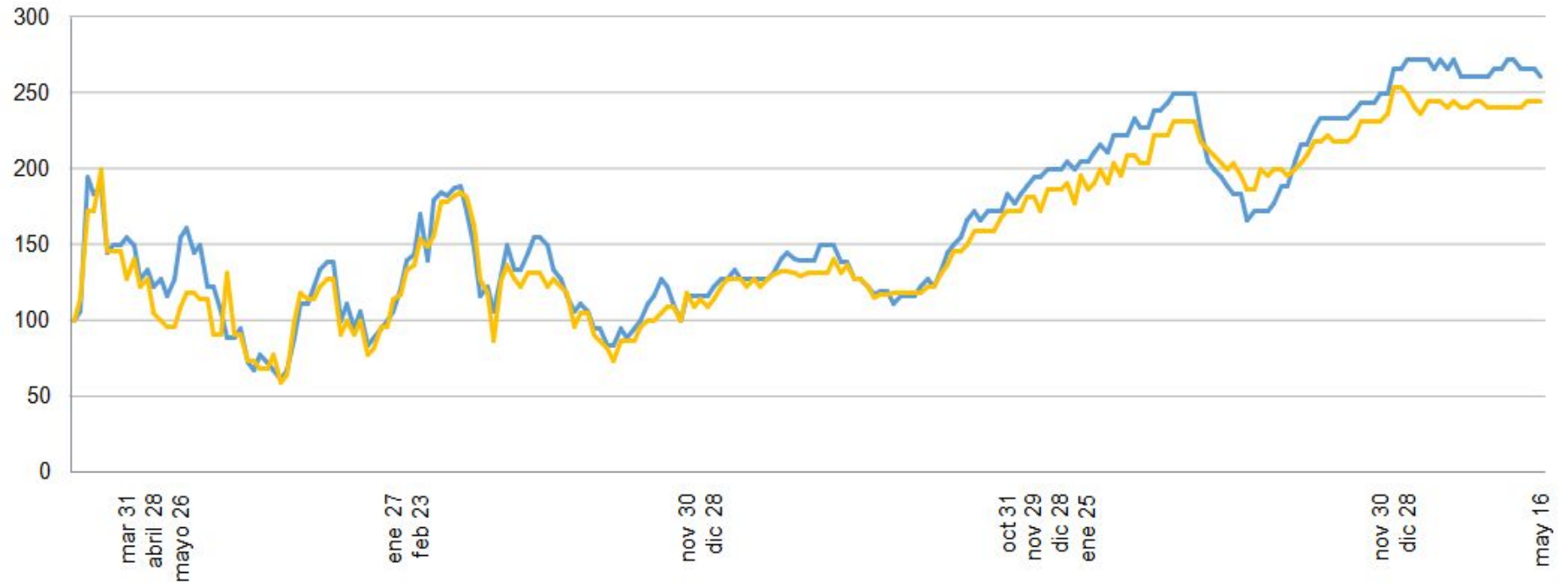
2,15%

Var. % 2019-2024

103,83%

Índice de precios leche fría y caliente

Base 100
Enero 2019 hasta el 13 Marzo 2024
Expresado en US\$



Mercado

Leche caliente

Leche fría

Ultima cotización

294,44

263,64

Var. % ultima semana

0,00%

1,75%

Var. % 2019-2024

+194,44%

+163,63%

Índice INVELECAR Ganadero

Base 100

Enero 2019 hasta el 13 Marzo 2024

Expresado en US\$

Toro en pie y en canal promediados



Mercado
Índice Ganadero

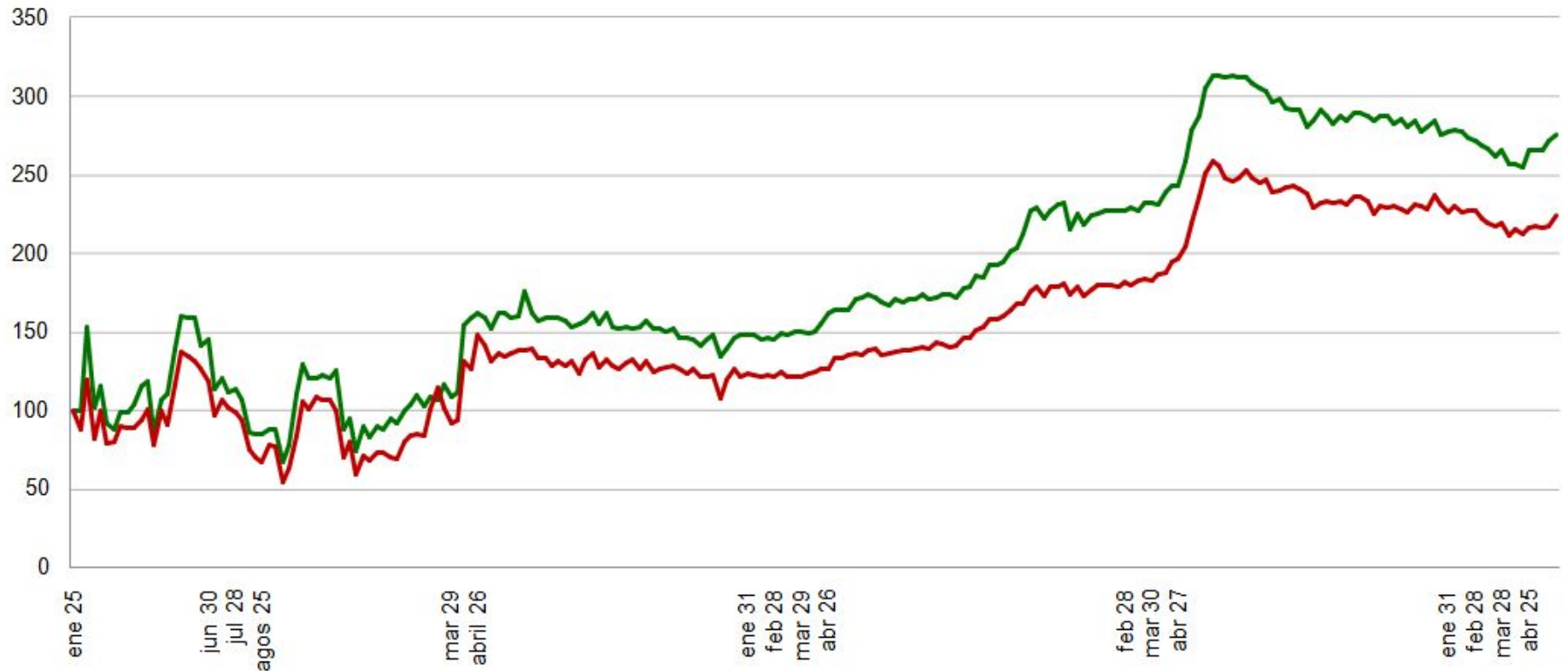
Última cotización
244,50

Var. % ultima semana
+0,10

Var. % 2019-2024
+2,44%

Índice de precios toro en pie y en canal

Base 100
Enero 2019 hasta el 13 Marzo 2024
Expresado en US\$



Mercado	Ultima cotización	Var. % ultima semana	Var. % 2019-2024
Toro en pie	270,69	+0,00%	+2,70%
Toro en canal	218,31	+0,32%	+2,18%

Te invitamos a consultar

Visita [WWW. Invelecar .org](http://WWW.Invelecar.org) o **dale click** en:

- **Mercados Agropecuarios:** Evolución de precios en Venezuela por regiones.
- **Informes de Coyuntura:** Análisis semanales del sector.
- **Videos Informativos:** Temas de interés para el productor y público en general.
- **Noticias:** El sector agropecuario a nivel nacional e internacional.