



Boletín #207

INVELECAR

Semana 15-2024

Del 03 al 09 de Abril 2024

Evolución de precios bovinos y lácteos



Contenido

1. Evolución de precios de bovinos lácteos en Venezuela
 1. Resumen semana del 03 al 09 de Abril 2024
 2. Precio Promedio del queso llanero
 3. Precio Promedio de la leche de vaca
 4. Precio leche de Búfala
 5. Precio Promedio del toro en pie y en canal
2. Índices Lácteos y Ganadero
3. Enlaces para consultar

Resumen



PRECIO PROMEDIO NACIONAL DEL 03 AL 09 DE ABRIL DE 2024

LECHE Y CARNE (LITRO/US\$ Y KG/US\$)

Ganado en Pie	Us\$ 1,61
Ganado en Canal	Us\$ 3,13
Leche Caliente de Vaca (PC)*	Us\$ 0,55
Leche Caliente de Bufala(PC)*	Us\$ 0,69
Queso Blanco (PC)*	Us\$ 4,81

PUERTA DE CORRAL (PC)*

  @INVELECAR


INVELECAR
INSTITUTO VENEZOLANO DE LA LECHE Y LA CARNE
WWW.INVELECAR.ORG

Precios Nacionales

Resumen semana del 03 al 09 de Abril 2024

N° de Semanas	PRECIO DE LECHE Y QUESO					PRECIO DEL GANADO				
	VACA			BUFALA		TORO		VACA		MAUTE
	Leche Caliente *(PC)	Leche Fria	Queso Duro	Leche Caliente *(PC)	Leche Fria	En Pie	En Canal	En Pie	En Canal	En Pie
SEMANA 14-2024	\$0,56	\$0,58	\$4,74	\$0,70	\$0,69	\$1,58	\$3,12	\$1,19	\$2,71	\$1,39
SEMANA 15-2024	\$0,55	\$0,59	\$4,81	\$0,69	\$0,68	\$1,61	\$3,13	\$1,21	\$2,73	\$1,46
% DE VARIACIÓN	-2,14%	1,21%	1,46%	-1,57%	-1,45%	1,90%	0,45%	1,32%	0,66%	4,78%

Fuente: Instituto Venezolano de la Leche y la Carne. INVELECAR
TC referencial BCV. Bs. 36,23



PRECIO PROMEDIO DE LA LECHE A PUERTA DE CORRAL

0,55\$



PRECIO PROMEDIO
DEL RUBRO POR ESTADOS
AL 09 DE ABRIL 2024



LECHE A PUERTA DE CORRAL: 0,55\$

LECHE FRIA: 0,59\$



WWW.Invelecar.Org



@Invelecar

PRECIO PROMEDIO DEL QUESO A PUERTA DE CORRAL

4,81\$



PRECIO PROMEDIO
DEL RUBRO POR ESTADO
AL 09 DE ABRIL 2024



QUESO DE VACA



WWW.Invelecar.Org



@Invelecar

Evolución del precio Queso

Expresado en US\$/ Kg

PRECIO PROMEDIO POR SEMANA

Del 06 de Marzo al 09 de Abril 2024



VAR. % ULTIMA SEMANA

Del 03 al 09 de Abril 2024

1.5 %

PROMEDIO NACIONAL

Al 09 de Abril 2024

\$4,81



Fuente: Instituto Venezolano de la Leche y la Carne. INVELECAR
TC referencial BCV. Bs. 36,23

Evolución del precio Leche

Expresado en US\$/ Litros

PRECIO PROMEDIO LECHE DE VACA

Del 06 de Marzo al 09 Abril 2024



VAR. % ULTIMA SEMANA

Al 09 de Abril 2024

LECHE CALIENTE

-2,14%

LECHE FRIA

+1,21%

Fuente: Instituto Venezolano de la Leche y la Carne. INVELECAR
TC referencial BCV. Bs. 36,23

Evolución del Precio del Ganado

Expresado en US\$/ Kg

PRECIO PROMEDIO POR ESTADO TORO EN PIE Y CANAL

Al 09 de Abril 2024

ESTADOS	 EN PIE	 EN CANAL
Anzoategui	\$1,70	\$3,10
Apuré	\$1,63	\$3,20
Barinas	\$1,58	-
Bolivar	\$1,60	\$3,30
Cojedes	-	\$3,10
Guarico	\$1,60	\$3,20
Lara	\$1,60	\$3,20
Merida	\$1,62	\$3,12
Monagas	\$1,74	\$3,10
Portuguesa	\$1,60	-
Tachira	\$1,63	-
Zulia	\$1,43	\$3,02
PROMEDIO NACIONAL	\$1,61	\$3,13

Fuente: Instituto Venezolano de la Leche y la Carne. INVELECAR
TC referencial BCV. Bs. 36,23

Reporte Detallado por Estado

Expresado en US\$/ Kg US\$/Litro

Estado	Precios Leche y Queso					Precios de Ganado				
	VACA			BUFALA		TORO		VACA		MAUTE
	Leche Caliente *(PC)	Leche Fria	Queso Duro	Leche Caliente *(PC)	Leche Fria	En Pie	En Canal	En Pie	En Canal	En Pie
Anzoátegui	\$0,54	\$0,54	\$5,00	\$0,54	\$0,54	\$1,70	\$3,10	\$1,10	\$2,40	\$1,40
Apure	\$0,50	-	\$4,70	\$0,60	\$0,70	\$1,63	\$3,20	\$1,18	\$2,90	\$1,65
Barinas	\$0,54	-	\$4,10	\$0,68	-	\$1,58	-	\$1,10	-	\$1,35
Bolívar	\$0,55	\$0,59	\$5,90	-	-	\$1,60	\$3,30	\$1,33	\$3,05	\$1,33
Cojedes	\$0,55	\$0,65	\$5,00	\$0,70	\$0,78	-	\$3,10	\$1,10	\$2,50	\$1,55
Falcón	\$0,51	\$0,54	\$4,42	\$0,69	-	-	-	-	-	-
Guárico	\$0,55	-	\$4,88	\$0,85	-	\$1,60	\$3,20	\$1,20	\$2,80	\$1,50
Lara	\$0,60	\$0,65	\$4,00	-	-	\$1,60	\$3,20	\$1,20	\$2,70	\$1,40
Mérida	\$0,57	-	-	\$0,80	-	\$1,62	\$3,12	\$1,22	\$2,52	\$1,50
Monagas	\$0,54	\$0,60	\$4,70	\$0,62	\$0,60	\$1,74	\$3,10	\$1,27	\$2,50	\$1,45
Portuguesa	\$0,52	\$0,58	\$4,10	\$0,68	\$0,72	\$1,60	-	\$1,20	-	\$1,40
Táchira	\$0,52	\$0,56	-	-	-	\$1,63	-	\$1,15	-	\$1,53
Trujillo	\$0,62	-	\$5,10	-	-	-	-	-	-	-
Zulia	\$0,56	\$0,57	\$4,66	\$0,73	\$0,74	\$1,43	\$3,02	\$1,31	\$2,86	\$1,51
PROMEDIO NACIONAL	0,55\$	0,59\$	4,81\$	0,69\$	0,68\$	1,61\$	3,13\$	1,21\$	2,73\$	1,46\$

Fuente: Instituto Venezolano de la Leche y la Carne. INVELECAR
TC referencial BCV. Bs. 36,23





Índices INVELECAR: Lácteos y ganadero

Dirección de Análisis e Información Estadística
09 de ABRIL 2024



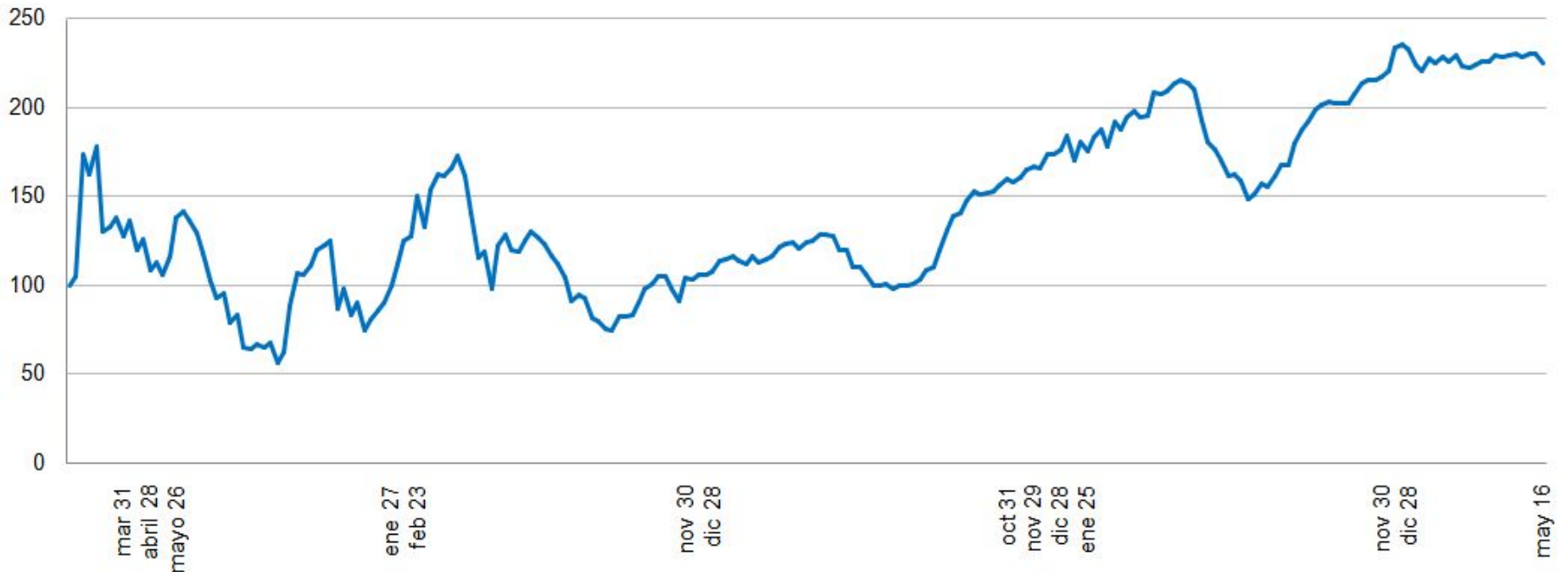
Índice INVELECAR Lácteo

Base 100

Enero 2019 hasta el 09 de Abril 2024

Expresado en US\$

Lácteos promediados: Leche fría, caliente y queso



Mercado
Índice Lácteo

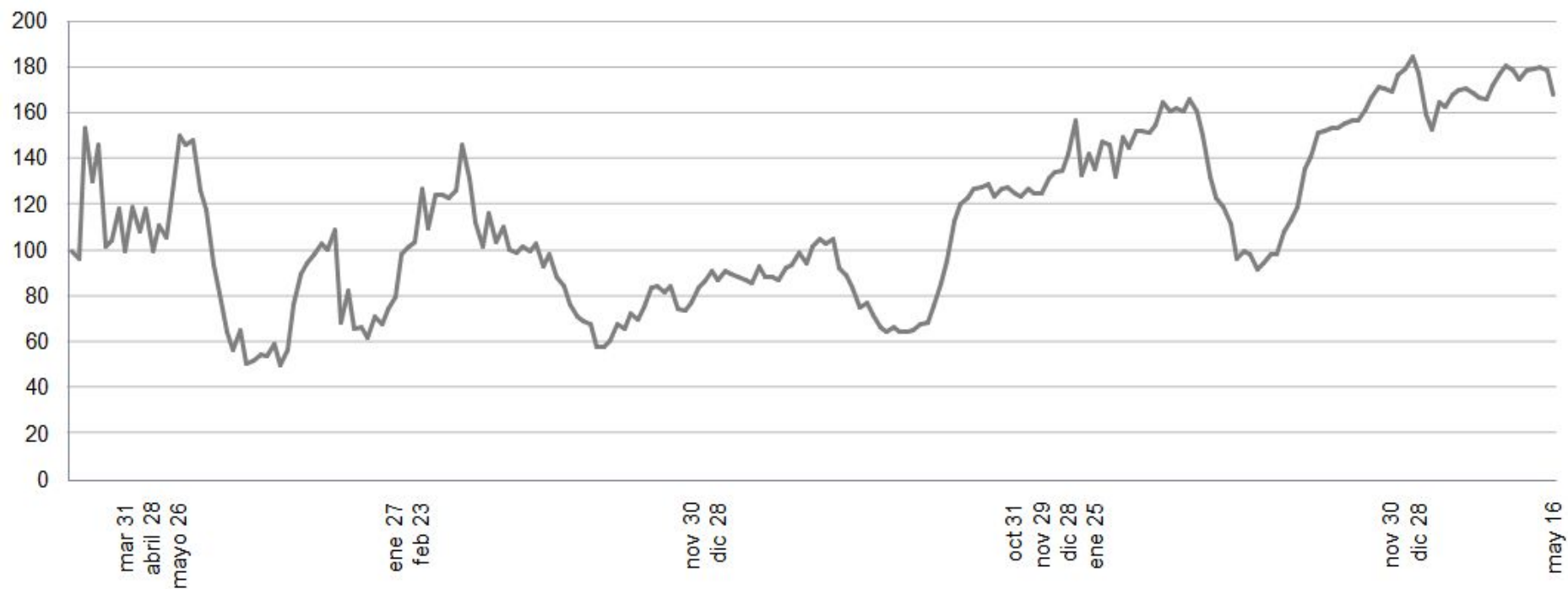
Última cotización
260,06

Var. % última semana
160,05%

Var. % 2019-2024
2,26%

Índice de precios Queso duro

Base 100
Enero 2019 hasta el 09 de Abril 2024
Expresado en US\$



Mercado

Índice Queso duro

Última cotización

206,44

Var. % última semana

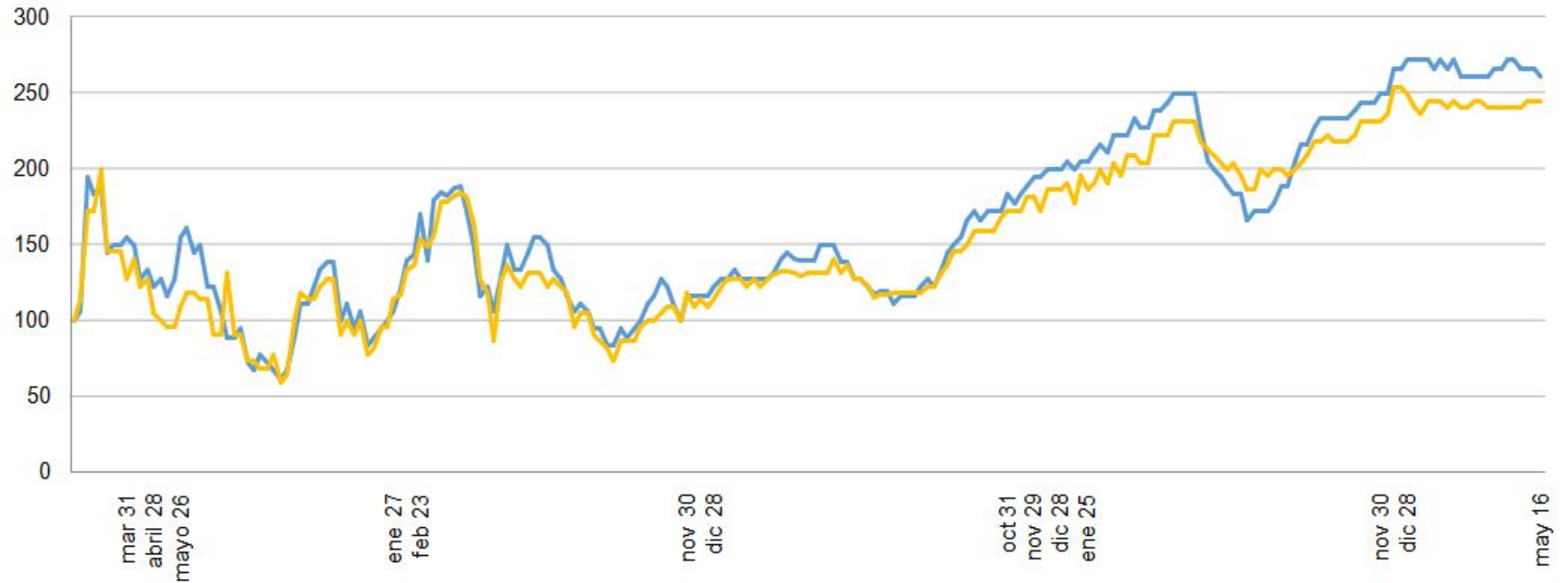
1,48%

Var. % 2019-2024

106,43%

Índice de precios leche fría y caliente

Base 100
Enero 2019 hasta el 09 Abril 2024
Expresado en US\$



Mercado
Leche caliente
Leche fría

Ultima cotización
305,56
268,18

Var. % ultima semana
1,79%
1,72%

Var. % 2019-2024
+205,55%
+168,18%

Índice INVELECAR Ganadero

Base 100

Enero 2019 hasta el 09 Abril 2024

Expresado en US\$

Toro en pie y en canal promediados



Mercado
Índice Ganadero

Última cotización
249,00

Var. % ultima semana
+1,19

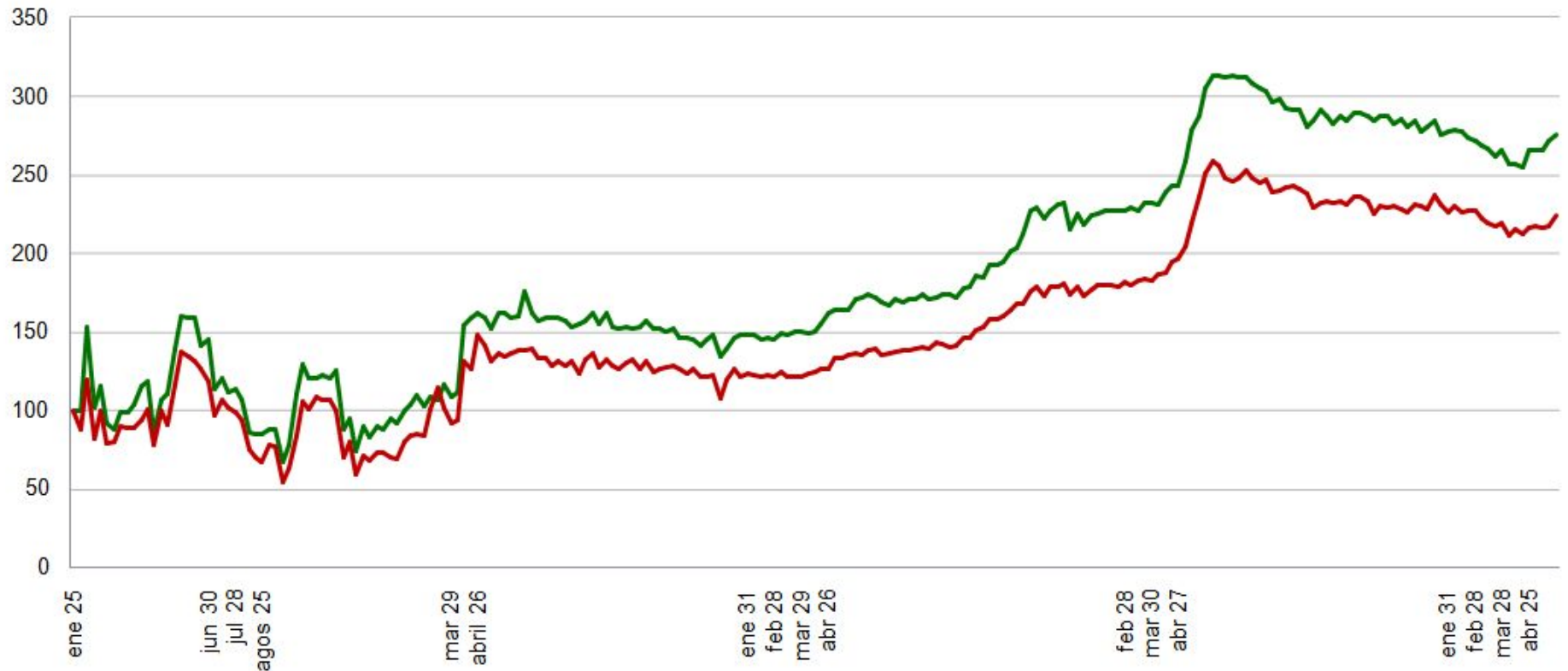
Var. % 2019-2024
+2,49%

Índice de precios toro en pie y en canal

Base 100

Enero 2019 hasta el 09 Abril 2024

Expresado en US\$



Mercado

Toro en pie

Toro en canal

Última cotización

277,59

220,42

Var. % última semana

+1,899%

+0,32%

Var. % 2019-2024

+2,77%

+2,20%

Te invitamos a consultar

Visita [WWW. Invelecar .org](http://WWW.Invelecar.org) o **dale click** en:

- **Mercados Agropecuarios:** Evolución de precios en Venezuela por regiones.
- **Informes de Coyuntura:** Análisis semanales del sector.
- **Videos Informativos:** Temas de interés para el productor y público en general.
- **Noticias:** El sector agropecuario a nivel nacional e internacional.